

PODER LEGISLATIVO



PROVINCIA DE TIERRA DEL FUEGO,
ANTÁRTIDA E ISLAS DEL ATLÁNTICO
SUR

LEGISLADORES

Nº 538

PERÍODO LEGISLATIVO

2021

EXTRACTO MENSAJE P.E.P. Nº 04/21 PROYECTO DE LEY SOBRE PRESUPUESTO DE RECURSOS Y GASTOS DE LA ADMINISTRACIÓN CENTRAL Y ORGANISMOS DESCENTRALIZADOS PARA EL EJERCICIO 2022.

Entró en la Sesión Ley Sancionada 20/12/2021

Girado a la Comisión

Nº:

Orden del día Nº:



Provincia de Tierra del Fuego, Antártida
e Islas del Atlántico Sur
República Argentina

Provincia de Tierra del Fuego A e I A S. Poder Legislativo Presidencia	
REGISTRO	19 NOV. 2021 17:00
FIRMA	

MENSAJE N°

04

Patricio LOCKLEY DOWLING
Jefe Departamento
Coordinación Administrativa
Dirección Despacho Presidencia
PODER LEGISLATIVO

USHUAIA, 19 NOV 2021
PODER LEGISLATIVO SECRETARÍA LEGISLATIVA
19 NOV 2021
MESA DE ENTRADA
N° 538 Hs. 17:30 FIRMA: [Firma]

SEÑOR VICEPRESIDENTE 1°:

Tengo el agrado de dirigirme a Ud., en mi condición de Vicegobernadora de la Provincia de Tierra del Fuego, Antártida e Islas del Atlántico Sur, en ejercicio del Poder Ejecutivo, con el objeto de someter a consideración del Cuerpo Legislativo de la Provincia, el Proyecto de Ley de Presupuesto General de Gastos y Cálculo de Recursos de la Administración Pública Provincial para el Ejercicio Fiscal 2022, con las modificaciones formuladas tras la presentación efectuada el 31 de agosto del corriente año.

Al respecto, vale destacarse, que los fundamentos que sostienen el presente proyecto continúan siendo los expresados en el Mensaje remitido en la oportunidad de someter a consideración del Cuerpo Legislativo la primera versión de este Presupuesto 2022.

Bajo dicha instancia, se encuentra en curso un proceso de trabajo conjunto de cara a la sociedad de la cual participan los legisladores de las diversas fuerzas políticas que integran la Cámara, quienes han tenido la oportunidad de tomar intervención sobre el proyecto oportunamente remitido y realizar el análisis correspondiente, previo a la instancia de debate que se llevará a cabo a los efectos de su aprobación.

Ahora bien, siendo que aún resta, por parte de la Legislatura Provincial recibir en audiencia pública a los distintos equipos técnicos, funcionarios y titulares de las carteras ministeriales que integran esta Administración, se estima oportuno remitir el Proyecto de Ley de Presupuesto con las modificaciones efectuadas tras las nuevas estimaciones formuladas con posterioridad a su presentación original, de modo que el debate en comisión se lleve adelante con sustento en datos actualizados, previamente verificados por las áreas que serán interpeladas por los legisladores, bajo la pretensión que estos últimos se formen un temperamento crítico respecto a las distintas dimensiones que comprende el Presupuesto provincial.

En este orden, se señala que las reformas practicadas sobre el proyecto original responden, en parte, a la necesidad de armonizar las estimaciones de recursos del Presupuesto de la Provincia con aquellas que surgen del Proyecto de Presupuesto presentado por el Poder Ejecutivo Nacional, para el Ejercicio 2022, el cual dispone nuevas estimaciones sobre los recursos coparticipables, extremo sobre el cual no se tenía precisión al momento de compartirse la versión preliminar de nuestro Presupuesto.

Asimismo, se incluye en esta oportunidad la modificación

"Las Islas Malvinas, Georgias y Sandwich del Sur son y serán Argentinas"

.../1/2



*Provincia de Tierra del Fuego, Antártida
& Islas del Atlántico Sur
República Argentina*

///...2

correspondiente a lo dispuesto por la Acordada N° 116/2021 del Superior Tribunal de Justicia, en cuanto dispone un incremento de gastos y recursos para el Poder Judicial de la Provincia en el Ejercicio 2022, orientado, en parte, a solventar los gastos que importa la creación de nuevos cargos presupuestarios, pese a la vigencia de lo dispuesto por el artículo 10 quater de la Ley Nacional N° 25.917, cuya aprobación corresponde resolver a la voluntad de los Señores Legisladores.

Por ello, teniendo en cuenta las consideraciones expuestas, se invita nuevamente a los miembros del Cuerpo Legislativo, en el marco de la cultura del encuentro y del diálogo social responsable, tomar intervención para dar tratamiento al Proyecto de Presupuesto para el Ejercicio 2022 que aquí se presenta en su versión actualizada, con la esperanza que ello permita construir un puente hacia la estabilidad y el crecimiento económico con inclusión y trabajo para todas y todos los fueguinos.

Sin más, saludo a Usted con atenta y distinguida consideración.

Mónica Susana URQUIZA
Vicegobernadora en
Ejercicio del Poder Ejecutivo

*Por disposición del Señor Vicepresidente 1º
a cargo de la Presidencia, Pose a Secretaría
Legislativa a sus efectos. -*

AL SEÑOR
VICEPRESIDENTE 1º A CARGO
DE LA PRESIDENCIA DE LA
LEGISLATURA PROVINCIAL
C.P. Damián LÖFFLER
S/D.-

Patricio LOCKLEY DOWLING
Jefe Departamento
Coordinación Administrativa
Dirección Despacho Presidencia
PODER LEGISLATIVO
A/c Dirección



Provincia de Tierra del Fuego, Antártida
e Islas del Atlántico Sur
República Argentina

04



La Legislatura de la Provincia de Tierra del Fuego,
Antártida e Islas del Atlántico Sur
SANCIONA CON FUERZA DE LEY:

**TÍTULO I y II – PRESUPUESTO DE RECURSOS Y GASTOS DE LA
ADMINISTRACIÓN CENTRAL Y ORGANISMOS
DESCENTRALIZADOS**

ARTÍCULO 1º.- Fijase en la suma de PESOS CIENTO TREINTA Y UN MIL SETECIENTOS OCHENTA Y NUEVE MILLONES SEISCIENTOS NOVENTA Y TRES MIL SEISCIENTOS SETENTA Y CUATRO CON 27/100 (\$ 131.789.693.674,27) los Gastos Corrientes y Gastos de Capital del Presupuesto General de la Administración Pública Provincial (Administración Central y Organismos Descentralizados), para el Ejercicio 2022, con destino a las finalidades e instituciones que se indican a continuación, y analíticamente en planillas anexas que forman parte de la presente ley:

Administración Pública Provincial

FINALIDAD	GASTOS CORRIENTES	GASTOS DE CAPITAL	TOTAL
SERVICIOS ECONOMICOS	5.734.862.956,03	8.036.242.019,26	13.771.104.975,29
SERVICIOS SOCIALES	44.749.932.241,21	16.776.028.362,26	61.525.960.603,47
ADMINISTRACIÓN GUBERNAMENTAL	41.364.712.113,31	2.993.758.177,65	44.358.470.290,96
SERVICIOS DE SEGURIDAD	6.499.904.248,33	384.675.594,31	6.884.579.842,64
DEUDA PUBLICA	5.249.577.961,91	,00	5.249.577.961,91
Total	103.598.989.520,79	28.190.704.153,48	131.789.693.674,27

Administración Central:

FINALIDAD	GASTOS CORRIENTES	GASTOS DE CAPITAL	TOTAL
SERVICIOS ECONOMICOS	2.829.421.786,47	5.094.088.921,29	7.923.510.707,76
SERVICIOS SOCIALES	42.866.795.582,46	5.087.517.952,02	47.954.313.534,48
ADMINISTRACIÓN GUBERNAMENTAL	39.536.804.796,55	2.366.685.415,97	41.903.490.212,52
SERVICIOS DE SEGURIDAD	6.499.904.248,33	384.675.594,31	6.884.579.842,64
DEUDA PUBLICA	5.249.577.961,91	0	5.249.577.961,91
Total	96.982.504.375,72	12.932.967.883,59	109.915.472.259,31

Organismos Descentralizados:

FINALIDAD	GASTOS CORRIENTES	GASTOS DE CAPITAL	TOTAL
ADMINISTRACIÓN GUBERNAMENTAL	2.905.441.169,56	2.942.153.097,97	5.847.594.267,53
SERVICIOS SOCIALES	1.883.136.658,75	11.688.510.410,24	13.571.647.068,99
SERVICIOS ECONOMICOS	1.827.907.316,76	627.072.761,68	2.454.980.078,44
TOTAL	6.616.485.145,07	15.257.736.269,89	21.874.221.414,96



*Provincia de Tierra del Fuego, Antártida
e Islas del Atlántico Sur
República Argentina*

04



ARTÍCULO 2°.- Estímase en la suma de CIENTO DIEZ MIL DOSCIENTOS CINCUENTA Y OCHO MILLONES TRESCIENTOS TREINTA Y NUEVE MIL QUINIENTOS TREINTA Y SIETE CON 73/100 (\$110.258.339.537,73) el Cálculo de Ingresos de la Administración Pública Provincial (Administración Central y Organismos Descentralizados) para el Ejercicio 2022, destinado a atender los gastos fijados en el artículo 1° de la presente ley, de acuerdo con la distribución que se indica a continuación y al detalle que figura en planillas anexas, las que forman parte integrante de la presente ley:

RESPONSABLE	INGRESOS CORRIENTES	RECURSOS DE CAPITAL	TOTAL
ADMINISTRACION CENTRAL	91.459.015.052,19	1.225.127.402,80	92.684.142.454,99
ORGANISMOS DESCENTRALIZADOS	6.913.396.900,94	10.660.800.181,80	17.574.197.082,74
TOTAL	98.372.411.953,13	11.885.927.584,60	110.258.339.537,73

ARTÍCULO 3°.- Fijase en la suma de PESOS QUINCE MIL TRESCIENTOS SESENTA Y SEIS MILLONES CUATROCIENTOS OCHENTA Y UN MIL NOVECIENTOS OCHENTA Y OCHO CON 11/100 (\$15.366.481.988,11) los importes correspondientes a los Gastos Figurativos para transacciones corrientes y de capital de la Administración Pública Provincial (Administración Central y Organismos Descentralizados), quedando en consecuencia establecido el financiamiento por Contribuciones Figurativas de la Administración Pública Provincial en la misma suma.

ARTÍCULO 4°.- El Resultado Económico de la Administración Pública Provincial (Administración Central y Organismos Descentralizados) para el Ejercicio 2021, se estima en la suma de PESOS MENOS CINCO MIL DOSCIENTOS VEINTISEIS MILLONES QUINIENTOS SETENTA Y SIETE MIL QUINIENTOS SESENTA Y SIETE CON 66/100 (\$ -5.226.577.567,66) de acuerdo a los Esquemas Ahorro Inversión anexos a la presente.


CONCEPTO	ADMINISTRACION CENTRAL	ORGANISMOS DESCENTRALIZADOS	TOTAL
INGRESOS CORRIENTES	91.459.015.052,19	6.913.396.900,94	98.372.411.953,13
GASTOS CORRIENTES	96.982.504.375,72	6.616.485.145,07	103.598.989.520,79
RESULTADO ECONOMICO	-5.523.489.323,53	296.911.755,87	-5.226.577.567,66

ARTÍCULO 5°.- Fijase en la suma de PESOS NUEVE MIL CIENTO SESENTA MILLONES DOSCIENTOS CUARENTA Y UN MIL CIENTO CINCUENTA Y SEIS PESOS CON 93/100 (\$ 9.160.241.156,93) el importe correspondiente a los gastos para atender el Servicio de la Deuda, de acuerdo al siguiente detalle, y al desagregado que figura en la planilla anexa, el que forma parte integrante de la presente ley.

ARTÍCULO 6°.- Estímase en la suma de PESOS VEINTICINCO MIL NOVECIENTOS CUARENTA Y OCHO MILLONES OCHOCIENTOS SESENTA Y



Provincia de Tierra del Fuego, Antártida
e Islas del Atlántico Sur
República Argentina



NUEVE MIL NOVECIENTOS NOVENTA Y UNO CON 40/100 (\$ 25.948.869.991,40) las Fuentes Financieras de la Administración Pública Provincial (Administración Central y Organismos Descentralizados) para el Ejercicio 2022, de acuerdo con la distribución que se indica a continuación y al detalle que figura en la planilla anexa que forma parte integrante de la presente ley:

FUENTES FINANCIERAS	1 - ADMINISTRACION CENTRAL	2 - ORGANISMOS DESCENTRALIZADOS	TOTAL
DISMINUCION DE LA INVERSION FINANCIERA	10.671.147.541,88	930.298.337,08	11.601.445.878,96
ENDEUDAMIENTO PUBLICO E INCREMENTOS OTROS PASIVOS	14.257.025.338,79	0,00	14.257.025.338,79
CONT FIG PARA APLICACIONES FINANCIERAS	1.442.151,94	88.956.621,71	90.398.773,65
TOTAL	24.929.615.032,61	1.019.254.958,79	25.948.869.991,40

APLICACIONES FINANCIERAS	ADMINISTRACION CENTRAL	ORGANISMOS DESCENTRALIZADOS	TOTAL
INVERSION FINANCIERA	2.090.000,00	0,00	2.090.000,00
AMORTIZACION DE LA DEUDA Y DISMINUCION DE OTROS	3.870.891.864,35	8.000.000,00	3.878.891.864,35
GASTOS FIGURATIVOS PARA APLICACIONES FINANCIERAS	88.956.621,71	0,00	88.956.621,71
TOTAL	3.961.938.486,06	8.000.000,00	3.969.938.486,06

ARTÍCULO 7º.- Apruébese los Presupuestos de Gastos y el Cálculo de Recursos y Fuentes Financieras de los Organismos de Seguridad Social para el Ejercicio 2022, de acuerdo al detalle que se indica a continuación y al de las planillas anexas, las que forman parte de la presente ley:

CONCEPTO	INSTITUCIONES DE LA SEGURIDAD SOCIAL
I-INGRESOS CORRIENTES	17.238.650.282,47
II-GASTOS CORRIENTES	19.398.420.763,24
III-RESULTADO ECONÓMICO	-2.159.770.480,77
IV-RECURSOS DE CAPITAL	0,00
V-GASTOS DE CAPITAL	153.333.024,98
IX-RESULTADO FINANCIERO PREVIO A FIGURATIVAS	-2.313.103.505,75
X-CONTRIBUCIONES FIGURATIVAS (CAP Y CORR)	551.570.056,24
XII-RESULTADO FINANCIERO	-1.865.526.134,93
XIII-FUENTES FINANCIERAS	2.165.526.134,93
XIV-APLICACIONES FINANCIERAS	300.000.000,00

ARTÍCULO 8º .- Estímase en la suma de PESOS TRES MIL CUATROCIENTOS CUARENTA Y OCHO MILLONES QUINIENTOS VEINTIDOS MIL SETECIENTOS NUEVE CON 51/100 (\$3.448.522.709,51) el Gasto Tributario para el Ejercicio 2022, de acuerdo a lo establecido por la Ley Nacional 25.917 y la Ley Provincial 694 y modificatorias, según el siguiente detalle:



Provincia de Tierra del Fuego, Antártida
e Islas del Atlántico Sur
República Argentina

04



GASTO TRIBUTARIO 2022	
IMPUESTO SOBRE LOS INGRESOS BRUTOS	
BENEFICIO DE TASA CERO	\$166.555.909,36
BENEFICIO POR CONTRIBUYENTE CUMPLIDO ART 124 LEY 439	\$189.998.204,45
SUBTOTAL	\$356.554.113,80
FONDO DE FINANCIAMIENTO DE SERVICIOS SOCIALES	
LEY PCIAL 907 ARTICULO 7	\$1.454.751.238,28
TASA DE VERIFICACIÓN DE PROCESOS PRODUCTIVOS	
LEY PCIAL 440 ART 9 PUNTO 4 INCISO 4.3 (LEYES 854, 878, 976 Y 1006)	\$1.637.217.357,43
TOTAL	\$3.448.522.709,51

TÍTULO III

DISPOSICIONES GENERALES

ARTÍCULO 9°.- Fijase en DIEZ MIL QUINIENTOS NOVENTA Y UNO (10.591) el número total de cargos de la planta de personal del Poder Ejecutivo Provincial, exceptuando el escalafón docente, para el Ejercicio 2022, de acuerdo a lo indicado en las planillas anexas que forman parte integrante de la presente ley.

ARTÍCULO 10°.- Fijase en NOVECIENTOS VEINTE (920) el número total de cargos de la planta del Poder Judicial.

ARTÍCULO 11°.- Fijase en CUATROCIENTOS DIECISEIS (416) el número total de cargos de la planta del Poder Legislativo.

ARTÍCULO 12°.- Fijase en CIENTO SETENTA Y CUATRO (174) el número total de cargos de la planta de personal permanente y no permanente del Tribunal de Cuentas de la Provincia.

ARTÍCULO 13°.- Fijase en DIECIOCHO (18) el número total de cargos de la planta de personal permanente y de personal no permanente de la Fiscalía de Estado.

ARTÍCULO 14°.- Estímase en SEIS MIL CIEN (6.100) el número total de cargos de la planta de personal perteneciente al escalafón docente. Estímase en SETECIENTAS OCHENTA MIL (780.000) la cantidad de horas cátedras destinadas a ser utilizadas en el Sistema Educativo de la Provincia durante el Ejercicio 2022. Establecer que el Ministerio de Educación, Cultura, Ciencia y Tecnología, deberá efectuar el seguimiento del cumplimiento del presente artículo.

ARTÍCULO 15°.- Fijase en MIL TRESCIENTOS SETENTA Y TRES (1383) el número total de cargos de la planta de personal de los Organismos Descentralizados para el Ejercicio 2022, de acuerdo a lo indicado en el detalle que obra en las planillas anexas que forman parte integrante de la presente ley.



*Provincia de Tierra del Fuego, Antártida
e Islas del Atlántico Sur
República Argentina*

04



RESPONSABLE	CARGOS
INSTITUTO FUEGUINO DE TURISMO	84
DIRECCIÓN PROVINCIAL DE PUERTOS	171
INSTITUTO PROVINCIAL DE VIVIENDA	260
DIRECCIÓN PROVINCIAL DE VIALIDAD	155
DIRECCIÓN PROVINCIAL DE ENERGÍA	162
DIRECCIÓN PROV. DE OBRAS Y SERV. SANITARIOS	195
INSTITUTO PROV. DE REGULACIÓN DE APUESTAS	111
AGENCIA DE RECAUDACIÓN FUEGUINA	246
TOTAL	1.383

ARTÍCULO 16°.- Fíjase en TRESCIENTOS VEINTINUEVE (329) el número total de cargos de la planta de personal de los organismos de la Seguridad Social para el Ejercicio 2022, de acuerdo a lo indicado en el detalle que obra en las planillas anexas que forman parte integrante de la presente ley.

RESPONSABLE	CARGOS
CAJA DE PREV. SOCIAL DE LA PROVINCIA DE T.D.F.	82
OBRA SOCIAL DE LA PROVINCIA DE T.D.F.	214
CAJA COMPENSADORA DE POLICÍA PROV y S.P.P.	33
TOTAL	329

ARTÍCULO 17°.- El Poder Ejecutivo Provincial podrá designar o reubicar personal temporario, permanente o de gabinete, desde y hacia las distintas reparticiones de los Organismos Descentralizados, siempre y cuando las jurisdicciones de destino cuenten con el debido respaldo presupuestario en forma previa a la designación o reubicación del agente o gabinete.

ARTÍCULO 18°.- Los cargos de las Autoridades Superiores de Gobierno y el Personal de Gabinete que integran las Estructuras Políticas del Gobierno Provincial no superará un porcentaje de hasta el OCHO POR CIENTO (8%) del total de cargos de planta de Personal de la Administración Pública, centralizada, descentralizada y entes autárquicos, a condición de la existencia de partida presupuestaria suficiente para la atención de dicho gasto.

ARTÍCULO 19°.- Establécese que el Poder Ejecutivo Provincial, podrá incorporar nuevos cargos presupuestarios correspondientes a las finalidades Salud, Educación y Seguridad, ante la creación de nuevas dependencias administrativas construidas o habilitadas para tal fin en el presente ejercicio, previo informe fundado de la necesidad de la misma por parte del área requirente, y verificada la existencia de partidas presupuestarias a tal efecto.

ARTÍCULO 20°.- Estímase en PESOS MIL OCHENTA Y CUATRO MILLONES CIENTO CINCUENTA Y TRES MIL SEISCIENTOS CUARENTA Y DOS CON 00/100 (\$ 1.084.153.642,00) el crédito presupuestario total para respaldar los beneficios previstos a otorgar bajo el Régimen Único de Pensiones Especiales (R.U.P.E.), Ley Provincial N° 389, durante el ejercicio 2022

ARTÍCULO 21°.- Fíjase el monto máximo al que se refiere el artículo 79 de la Ley provincial 495 en la suma de PESOS TRES MIL MILLONES (\$3.000.000.000.-).

"Las Islas Malvinas, Georgias y Sandwich del Sur son y serán Argentinas"



*Provincia de Tierra del Fuego, Antártida
e Islas del Atlántico Sur
República Argentina*

04



ARTÍCULO 22°.- Exímese de todo impuesto y tasa provincial creado o a crearse a las operaciones de crédito público y emisiones de Letras de Tesorería que se realicen en virtud de la autorización otorgada por la presente Ley.

ARTÍCULO 23°.- Facúltase al Poder Ejecutivo a destinar hasta un treinta por ciento (30%) de lo establecido en el primer párrafo del artículo 33 de la Ley provincial 959 y sus modificatorias, como afectación específica a la adquisición de equipamiento y capacitación a cargo de la Secretaría de Protección Civil del Ministerio de Gobierno, Justicia y Derechos Humanos.

ARTÍCULO 24°.- Facúltase al Poder Ejecutivo a destinar lo percibido por el concepto TASAS DE TRANSPORTE – Ley Provincial N°440, artículo 10, punto 9, cuenta presupuestaria N° 1210904000, como afectación específica a la adquisición de equipamiento, (Bienes de Uso y de Consumo), a cargo de la Secretaría de Protección Civil del Ministerio de Gobierno, Justicia y Derechos Humanos.

ARTÍCULO 25°.- Autorízase al Poder Ejecutivo a la renegociación de aquellos contratos que se encuentren en curso de ejecución, en sus términos económico-financieros y plazos de concesión hasta un plazo máximo igual al establecido en el contrato original, en tanto hubiere transcurrido más de la mitad del término de la relación establecida en el acuerdo inicial, y siempre que se observen las condiciones que se enumeran a continuación. La renegociación se autoriza respecto de aquellas propuestas relativas a prestación de servicios públicos que impliquen un alto contenido de interés para el desarrollo de las políticas provinciales de recursos naturales, turismo, industria, comercio de la Provincia o incorporación de bienes de capital de interés social para la prestación de servicios esenciales del Estado. Dichas propuestas deberán consistir en lograr sustanciales mejoras en el servicio prestado, logrando sensibles incrementos en la inversión de fondos, mejorando o bien traducirse en la ampliación o mejora de la prestación de servicios esenciales a través de adquisición o renovación de bienes de capital.

En aquellos casos en que se decida encuadrar la renegociación en los términos del presente artículo la inversión deberá realizarse en un plazo no mayor a los tres (3) años de acordada la renegociación.

En los casos que se justifique encuadrar dichas renegociaciones el Poder Ejecutivo deberá producir un informe legal y contable por el cual se fundamenta la conveniencia en términos jurídicos económicos y financieros.

Exceptuase de la aplicación del presente artículo a las concesiones de servicios públicos esenciales, celebrados por la Administración bajo norma de derecho público local, que se encuentren adjudicados o en curso de ejecución cualquiera fuera su naturaleza.

ARTÍCULO 26°.- Autorízase, de conformidad con lo dispuesto en el artículo 15 de la Ley Provincial N° 495 de Administración Financiera y de los Sistemas de Control del Sector Público Provincial, la contratación de obras, cuyo plazo de ejecución exceda el Ejercicio Financiero 2022.

ARTÍCULO 27°.- Autorízase al Poder Ejecutivo Provincial a disponer la cesión de activos a favor de uno o más fideicomisos para la adecuación de los recursos obtenidos por la aplicación del artículo 12 de la Ley Provincial N° 1132 con el objeto de financiar

"Las Islas Malvinas, Georgias y Sandwich del Sur son y serán Argentinas."



*Provincia de Tierra del Fuego, Antártida
e Islas del Atlántico Sur
República Argentina*

04



la ejecución de obras de infraestructura empleando otras fuentes y mecanismos de financiamiento, ya sea en beneficio de los acreedores o los proveedores de la Provincia, así como de una mejor administración de tales recursos, en condiciones que resulten ventajosas a los intereses de la Provincia, pudiendo actuar la Provincia en condición de fiduciante y el Banco de la Provincia de Tierra del Fuego en condición de fiduciario. Asimismo, autorizar al Poder Ejecutivo Provincial a suscribir los instrumentos que resulten necesarios para alcanzar el objetivo del presente artículo y a aprobar las condiciones contractuales y financieras de dichas operaciones.

ARTÍCULO 28°.- Establécese en PESOS NOVENTA MILLONES (\$ 90.000.000) el monto de transferencias corrientes para el Ejercicio 2022, del Laboratorio del Fin del Mundo Sociedad Anónima, ente con participación estatal mayoritaria creado por Ley Provincial N° 1136. El Poder Ejecutivo Provincial podrá disponer las reestructuraciones y modificaciones que considere necesarias a los Presupuestos del mismo, a aprobarse por el Ministerio de Finanzas Públicas.

ARTÍCULO 29°.- Autorízase al Poder Ejecutivo Provincial a realizar operaciones de crédito público, hasta el máximo previsto en el artículo N° 70 de la constitución provincial, preservando el principio de sustentabilidad de la deuda pública provincial, cuyo objeto sea obtener medios de financiamiento para atender las consecuencias de la pandemia por COVID-19, dando debida cuenta del destino a la Legislatura Provincial. Los créditos asumidos podrán ser representativos de deuda interna o externa, las tasas de interés acordadas no podrán ser superiores a las prevalcientes para operaciones de similares características, y se podrán afectar en garantía, ceder en pago y/o en propiedad fiduciaria los fondos provenientes de la Coparticipación Federal de Impuestos de acuerdo a lo previsto en el Acuerdo Nación-Provincias sobre Relación Financiera y Bases de un Régimen de Coparticipación Federal de Impuestos, ratificado por Ley Nacional N° 25.570, o el régimen que en el futuro lo reemplace, sin afectar los recursos coparticipables que correspondan a cada municipio en función de lo establecido en la Ley Provincial 892 y sus modificatorias, y en la medida en que cumpla con las previsiones del artículo 70 de la Constitución Provincial. El plazo mínimo de amortización será de doce (12) meses.

ARTÍCULO 30°.- Establécese que los fondos que la Obra Social de la Provincia de Tierra del Fuego (OSEF) obtenga por el plan de pago de deudas del Registro Único de Pensiones Especiales (RUPE) Asistencial con el Poder Ejecutivo Provincial, deberán ser destinados al pago de deudas pasadas y presentes con los Hospitales Públicos provinciales sin excepción.


ARTÍCULO 31°.- Crease en el ámbito de la Secretaría de Economía Popular, del Ministerio de Desarrollo Humano o la que en el futuro la reemplace, el "Fondo de asistencia y fomento al sector cooperativo de Tierra del Fuego", destinado a sostener y desarrollar la actividad de las cooperativas en el ámbito de la provincia. Dicho Fondo, será integrado por recursos del tesoro provincial de libre disponibilidad, y todo otro recurso provincial o nacional que pueda afectarse al cumplimiento del mismo, por un monto mínimo de PESOS CINCUENTA MILLONES (\$ 50.000.000).

ARTÍCULO 32°.- Modifíquese el punto a) del artículo 18 de la Ley Provincial N° 1297, el que quedará redactado de la siguiente manera: "a) el cinco por ciento (5%) de lo distribuido para el Ministerio de Educación, Cultura, Ciencia y Tecnología, en forma

"Las Islas Malvinas, Georgias y Sandwich del Sur son y serán Argentinas"



*Provincia de Tierra del Fuego, Antártida
e Islas del Atlántico Sur
República Argentina*



mensual por la Agencia de Recaudación Fueguina (AREF) en concepto de Fondo de Financiamiento de Servicios Sociales, creado por el artículo 6° de la Ley Provincial 907"

ARTÍCULO 33°.- Autorízase al Poder Ejecutivo a realizar las desafectaciones y disposiciones de los fondos específicos creados por leyes provinciales, a excepción de los establecidos en las Leyes provinciales N° 736, 907, 1069, y 1297, como así también las modificaciones presupuestarias correspondientes, dando cuenta de ello a la Legislatura Provincial.

ARTÍCULO 34°.- Comuníquese al Poder Ejecutivo Provincial.

Lic. Paulo Agustín TITA
MINISTRO JEFE DE GABINETE
Provincia de Tierra del Fuego,
Antártida e Islas del Atlántico Sur.

Mónica Susana URQUIZA
Vicegobernadora en
Ejercicio del Poder Ejecutivo



Proyecto de Presupuesto 2022
Estructura Abono Inversión Financiamiento del Sector Público Provehni No Financiero
(En pesos)

	Administración Central	Organismos Descentralizados	Inst de Seguridad Social	Sociedades del Estado	Fideicomiso BSE	Fideicomiso AREF	Total
I - Ingresos Corrientes	31.459.015.052,19	6.913.395.900,94	17.238.650.282,47	536.568.700,34	0,00	0,00	116.149.531.935,94
Recursos tributarios	75.749.888.072,35	2.153.178.945,02	65.391.039,48	0,00	0,00	0,00	77.998.457.598,81
Recursos no tributarios	14.628.024.957,45	242.168.604,28	18.825.751,59	0,00	0,00	0,00	14.881.587.323,42
Transferencias de la provincia	579.401.357,54	832.073.000,00	117.883.227,52	0,00	0,00	0,00	1.511.558.585,06
Contribuciones de seguridad social	60.018.738,97	0,00	18.357.304.588,71	0,00	0,00	0,00	186.009.456,59
Ingresos de operación	0,00	3.585.848.793,84	249.619.134,05	480.589.700,24	0,00	0,00	18.357.334.588,71
Transferencias corrientes	441.043.775,97	0,00	0,00	78.000.000,00	0,00	0,00	4.470.515.229,35
II - Gastos Corrientes	96.982.504.375,72	6.616.485.146,07	19.138.420.761,24	516.788.389,67	0,00	98.822.344,05	122.631.040.887,78
Gastos de consumo	67.489.583.240,72	5.605.421.000,07	5.173.587.919,57	510.788.389,67	0,00	90.822.344,05	73.503.922.874,51
Personal	48.110.638.249,57	4.219.957.988,85	884.052.191,73	105.009.729,67	0,00	0,00	52.300.838.158,12
Bienes y servicios	19.333.954.991,38	2.069.463.031,22	4.307.475.709,48	430.788.640,00	0,00	0,00	20.222.077.478,28
Otros	45.000.000,00	320.000.000,00	2.070.019,75	0,00	0,00	0,00	5.246.877.919,53
Rentas de la propiedad	5.249.577.901,91	0,00	0,00	0,00	0,00	0,00	5.249.577.901,91
Prestaciones de seguridad social	0,00	0,00	14.151.185.991,52	0,00	0,00	0,00	14.151.185.991,52
Transferencias corrientes	30.243.333.173,05	10.004.145,00	73.626.851,77	0,00	0,00	0,00	30.243.333.173,05
III - Resultado Económico (I - II)	-5.523.489.323,53	395.571.756,87	-2.159.770.480,77	1.771.330,67	0,00	-98.632.344,05	-7.281.208.087,84
IV - Recursos de Capital	1.225.127.402,89	10.860.800.181,80	0,00	52.000.000,00	0,00	0,00	11.837.927.584,69
Recursos propios de capital	1.225.127.402,89	3.020,00	0,00	0,00	0,00	0,00	30.600.000,00
Transferencias de capital	0,00	9.178.800.181,80	0,00	52.000.000,00	0,00	0,00	10.455.827.584,60
Distribución de la inversión financiera	0,00	1.452.000.000,00	0,00	0,00	0,00	0,00	1.452.000.000,00
V - Gastos de Capital	42.832.957.883,58	15.257.726.283,88	153.213.024,48	82.000.000,00	63.157.021,91	295.955.345,49	28.765.143.545,85
Inversión real directa	11.817.351.401,97	11.675.319.489,56	118.335.021,91	52.000.000,00	63.157.021,91	295.955.345,49	24.122.118.239,93
Transferencias de capital	315.578.753,00	211.868.576,00	35.000.000,00	0,00	0,00	0,00	527.248.329,00
Inversión financiera	700.037.728,62	3.570.747.194,31	35.000.000,00	0,00	0,00	0,00	4.105.794.922,93
VI - Ingresos totales (I + IV)	92.684.142.454,99	17.574.197.082,74	17.238.650.282,47	590.569.700,34	0,00	0,00	128.087.689.520,54
VII - Gastos totales (II + V)	109.915.472.289,41	110.258.339.537,73	19.551.753.788,22	588.798.389,67	63.157.021,91	392.787.689,57	152.385.190.843,64
VIII - Gasto primario (VII - Rentas de la propiedad)	104.665.894.287,46	21.874.221.414,96	19.551.753.788,22	588.798.389,67	0,00	0,00	146.680.487.870,26
IX - Resultado financiero previo a figurativas (VI - VII)	-17.231.328.804,42	-4.300.024.332,22	-2.313.103.505,75	1.771.330,67	-63.157.021,91	-392.787.689,57	-24.298.631.023,10
X - Contribuciones figurativas	11.280.165.628,97	3.538.739.082,34	551.570.058,24	0,00	0,00	0,00	15.470.474.875,55
XI - Gastos figurativos	15.018.512.289,20	849.969.719,91	103.939.885,42	0,00	0,00	0,00	15.470.474.875,55
Resultado primario (VI - VII)	-11.901.751.842,41	-4.300.024.332,22	-2.313.103.505,75	1.771.330,67	0,00	0,00	-18.691.108.349,73
XII - Resultado financiero (IX - XI)	-20.587.676.566,58	-1.071.284.958,79	-1.865.636.154,53	1.771.330,67	63.157.021,91	-392.787.689,57	-24.298.631.023,10
XIII - Fuentes Financieras	24.929.655.032,61	1.419.254.958,79	2.165.856.134,93	30.000.000,00	63.157.021,91	448.578.114,37	28.893.431.259,61
Operación de otros activos financieros	10.671.147.541,88	330.299.337,08	2.165.856.134,93	30.000.000,00	63.157.021,91	448.578.114,37	13.034.248.578,96
Endeudamiento público e incremento de otros pasivos	14.257.025.359,79	0,00	3.658.858,93	0,00	0,00	0,00	14.257.025.359,79
Incremento del patrimonio	0,00	0,00	0,00	0,00	0,00	0,00	0,00
Contrib fig para aplicaciones financieras	1.442.151,94	88.956.621,71	0,00	0,00	0,00	0,00	400.790.699,61
XIV - Aplicaciones Financieras	3.981.538.488,06	8.000.000,00	300.000.000,00	31.771.330,67	0,00	55.790.421,80	4.379.500.238,53
Inversión financiera	2.690.000,00	0,00	300.000.000,00	31.771.330,67	0,00	55.790.421,80	380.851.752,47
Amortización de la deuda	3.870.891.854,35	8.000.000,00	0,00	0,00	0,00	0,00	3.870.891.854,35
Gastos fig para aplicaciones financieras	88.956.621,71	0,00	0,00	0,00	0,00	0,00	88.956.621,71

"Las Islas Malvinas, Georgias y Sandwich del Sur, son y serán Argentinas"



Provincia de Tierra del Fuego,
Antártida e Islas del Atlántico Sur
República Argentina
MINISTERIO DE FINANZAS PÚBLICAS

2021 - AÑO DEL TRIGÉSIMO ANIVERSARIO DE LA CONSTITUCIÓN PROVINCIAL



Proyecto de Presupuesto 2022
Esquema Ahorro Inversión Financiamiento de la Administración Central y Organismos Descentralizados
(En pesos)

	Administración Central	Organismos Descentralizados
I - Ingresos Corrientes	91.459.015.052,19	6.913.396.900,94
Recursos tributarios	75.749.886.012,30	2.153.178.545,02
Recursos no tributarios	14.620.664.967,45	242.196.604,28
Venta de bienes y servicios	579.401.557,50	932.075.000,00
Rentas de la propiedad	68.018.738,97	0,00
Contribuciones de seguridad social	0,00	0,00
Ingresos de operación	0,00	3.585.946.751,54
Transferencias corrientes	441.043.775,97	0,00
II - Gastos Corrientes	96.982.504.375,72	6.616.485.145,07
Gastos de consumo	61.489.593.240,72	6.605.421.000,07
Personal	48.110.638.249,37	4.219.957.968,85
Bienes y servicios	13.333.954.991,36	2.066.463.031,22
Otros	45.000.000,00	320.000.000,00
Rentas de la propiedad	5.249.577.961,91	0,00
Prestaciones de seguridad social	0,00	0,00
Transferencias corrientes	30.243.333.173,09	10.064.145,00
III - Resultado Económico (I - II)	-5.523.489.323,53	296.911.755,87
IV - Recursos de Capital	1.225.127.402,80	10.660.800.181,80
Recursos propios de capital	0,00	30.000.000,00
Transferencias de capital	1.225.127.402,80	9.178.800.181,80
Disminución de la inversión financiera	0,00	1.452.000.000,00
V - Gastos de Capital	12.932.967.883,59	15.257.736.269,89
Inversión real directa	11.917.351.401,97	11.675.319.499,58
Transferencias de capital	315.578.753,00	211.669.576,00
Inversión financiera	700.037.728,62	3.370.747.194,31
VI - Ingresos totales (I + IV)	92.684.142.454,99	17.574.197.082,74
VII - Gastos totales (II + V)	109.915.472.259,31	21.874.221.414,96
VIII - Gasto primario (VII - Rentas de la propiedad)	104.665.894.297,40	21.874.221.414,96
IX - Resultado financiero previo a figurativas (VI - VII)	-17.231.329.804,32	-4.300.024.332,22
X - Contribuciones figurativas	11.280.165.526,97	3.638.739.092,34
XI - Gastos figurativos	15.016.512.269,20	349.969.718,91
XII - Resultado financiero (IX+X-XI)	-20.967.676.546,55	-1.011.254.958,79
XIII - Fuentes Financieras	24.929.615.032,61	1.019.254.958,79
Disminución de otros activos financiera	10.671.147.541,88	930.298.337,08
Endeudamiento público e incremento de otros pasivos	14.257.025.338,79	0,00
Contrib fig para aplicaciones financieras	1.442.151,94	88.956.621,71
XIV - Aplicaciones Financieras	3.961.938.486,06	8.000.000,00
Inversión financiera	2.090.000,00	0,00
Amortización de la deuda	3.870.891.864,35	8.000.000,00
Gastos fig para aplicaciones financieras	88.956.621,71	0,00

"Las Islas Malvinas, Georgias y Sandwich del Sur, son y serán Argentinas"



Provincia de Tierra del Fuego,
Antártida e Islas del Atlántico Sur
República Argentina
MINISTERIO DE FINANZAS PÚBLICAS

Proyecto de Presupuesto 2022
Estructura Ahorro Inversión Financiamiento de la Administración Central
(En pesos)

	RE	RI	PJ	TPP	FE
I - Ingresos Corrientes	91.282.988.984,27	0,00	176.025.087,32	0,00	0,00
Recursos tributarios	75.749.886.012,30	0,00	0,00	0,00	0,00
Recursos no tributarios	14.444.639.679,63	0,00	176.025.087,32	0,00	0,00
Venta de bienes y servicios	579.401.597,95	0,00	0,00	0,00	0,00
Rentas de la propiedad	98.018.738,97	0,00	0,00	0,00	0,00
Ingresos de operación	0,00	0,00	0,00	0,00	0,00
Transferencias corrientes	441.043.775,97	0,00	0,00	0,00	0,00
II - Gastos Corrientes	86.705.704.310,03	2.350.924.158,00	6.948.232.480,50	845.470.735,18	132.178.672,00
Gastos de consumo	51.212.790.175,03	2.350.924.158,00	6.948.232.480,50	845.470.735,18	132.178.672,00
Personal	38.542.091.569,18	2.090.281.218,00	6.590.773.840,00	781.506.829,19	125.959.694,00
Bienes y servicios	12.625.698.605,85	270.629.940,00	567.458.640,50	63.963.925,00	6.208.978,00
Otros	45.000.600,00	0,00	0,00	0,00	0,00
Rentas de la propiedad	5.249.677.961,91	0,00	0,00	0,00	0,00
Transferencias corrientes	20.249.589.173,09	0,00	0,00	0,00	0,00
III - Resultado Económico (I - II)	4.577.288.654,24	-2.350.924.158,00	-6.772.207.392,58	-845.470.735,18	-132.178.672,00
IV - Recursos de Capital	1.225.127.402,80	0,00	0,00	0,00	0,00
Recursos propios de capital	0,00	0,00	0,00	0,00	0,00
Transferencias de capital	1.225.127.402,80	0,00	0,00	0,00	0,00
Dismutación de la inversión financiera	0,00	0,00	0,00	0,00	0,00
V - Gastos de Capital	11.967.489.278,35	15.658.181,00	921.834.698,24	27.052.600,00	863.346,00
Inversión real directa	10.951.842.796,79	15.658.181,00	921.834.698,24	27.052.600,00	863.346,00
Transferencias de capital	315.578.753,00	0,00	0,00	0,00	0,00
Inversión financiera	700.037.728,62	0,00	0,00	0,00	0,00
VI - Ingresos totales (I + IV)	92.508.117.367,07	0,00	176.025.087,32	0,00	0,00
VII - Gastos totales (II + V)	98.673.180.588,38	2.388.579.319,00	7.870.167.078,74	872.523.255,18	133.042.018,00
VIII - Gasto primario (VII - Rentas de la propiedad)	93.423.682.626,47	2.388.579.319,00	7.870.167.078,74	872.523.255,18	133.042.018,00
IX - Resultado financiero previo a figurativas (VI - VIII)	-5.165.043.221,31	-2.388.579.319,00	-7.694.141.990,82	-872.523.255,18	-133.042.018,00
X - Contribuciones figurativas	94.193.093,94	2.479.542.373,87	7.694.141.990,82	878.950.054,61	133.319.014,00
XI = Gastos figurativos	14.895.825.418,89	112.963.054,62	0,00	6.446.799,42	278.995,00
XII - Resultado financiero (IX+X-XI)	-20.997.675.546,55	0,00	0,00	0,00	0,00
XIII - Fuentes Financieras	24.927.525.832,61	0,00	0,00	0,00	2.090.000,00
Distribución de otros activos financieros	10.659.657.611,86	0,00	0,00	0,00	2.090.000,00
Endicamiento público o incremento de otros pasivos	14.267.023.538,79	0,00	0,00	0,00	0,00
Recuperación de préstamos a LP	1.442.151,94	0,00	0,00	0,00	0,00
XIV - Aplicaciones Financieras	3.959.848.486,06	0,00	0,00	0,00	2.090.000,00
Inversión financiera	0,00	0,00	0,00	0,00	2.090.000,00
Amortización de la deuda	3.870.891.864,35	0,00	0,00	0,00	0,00
Gastos fig para aplicaciones financieras	88.956.621,71	0,00	0,00	0,00	0,00

"Las Islas Malvinas, Georgias y Sandwich del Sur, son y serán Argentinas"



Provincia de Tierra del Fuego,
 Antártida e Islas del Atlántico Sur


República Argentina
 MINISTERIO DE FINANZAS PÚBLICAS

Proyecto de Presupuesto 2022
 Esquema Aborro Inversión Financiamiento de Organismos Descentralizados
 (En pesos)

“2021 - AÑO DEL TRIGESIMO ANIVERSARIO DE LA CONSTITUCIÓN PROVINCIAL.”


	In.Fin.Tur.	D.P. Puertos	I.P.V.H.	D.P. Validad	D.P. Energía	D.P.OSS	I.P.R.A.	AREF
I - Ingresos Corrientes	105.725.554,87	1.136.860.524,33	1.448.400.000,00	387.428.545,02	1.716.000.000,00	1.081.986.227,31	1.037.996.049,41	0,00
Recursos tributarios	0,00	0,00	1.428.400.000,00	384.428.545,02	340.350.000,00	0,00	0,00	0,00
Recursos no tributarios	195.725.554,87	0,00	0,00	3.000.000,00	4.650.000,00	2.900.000,00	125.921.049,41	0,00
Venta de bienes y servicios	0,00	0,00	20.000.000,00	0,00	0,00	0,00	912.075.000,00	0,00
Rentas de la propiedad	0,00	0,00	0,00	0,00	0,00	0,00	0,00	0,00
Ingresos de operación	0,00	1.136.860.524,33	0,00	0,00	0,00	1.079.086.227,31	0,00	0,00
Transferencias corrientes	0,00	0,00	0,00	0,00	0,00	0,00	0,00	0,00
II - Gastos Corrientes	233.228.335,74	895.514.500,57	799.000.000,00	435.973.137,28	1.280.725.195,06	1.084.136.658,75	842.202.084,09	985.705.232,67
Gastos de consumo	286.544.190,71	892.634.500,57	799.000.000,00	435.473.137,28	1.280.725.195,06	1.084.136.658,75	842.202.084,09	985.705.232,67
Personal	205.047.923,71	726.482.530,38	680.000.000,00	335.722.187,28	728.040.378,00	473.629.457,80	248.347.084,09	822.698.457,59
Bienes y servicios	81.496.267,00	165.151.970,19	119.000.000,00	99.751.000,00	552.684.818,00	610.507.200,95	273.855.000,00	163.016.775,08
Otros	0,00	0,00	0,00	0,00	0,00	0,00	0,00	0,00
Rentas de la propiedad	0,00	0,00	0,00	0,00	0,00	0,00	0,00	0,00
Transferencias corrientes	6.684.145,00	2.890.000,00	0,00	500.000,00	0,00	0,00	0,00	0,00
III - Resultado Económico (I - II)	-187.502.780,84	241.346.023,76	649.400.000,00	-48.544.592,26	434.274.804,00	-2.150.431,44	195.793.965,32	-985.705.232,67
IV - Recursos de Capital	90.000.000,00	0,00	4.082.000.000,00	1.210.219.580,52	0,00	5.278.580.621,28	0,00	0,00
Recursos propios de capital	0,00	0,00	30.000.000,00	0,00	0,00	0,00	0,00	0,00
Transferencias de capital	90.000.000,00	0,00	2.600.000.000,00	1.210.219.580,52	0,00	5.278.580.621,28	0,00	0,00
Disminución de la inversión financiera	0,00	0,00	1.452.000.000,00	0,00	0,00	0,00	0,00	0,00
V - Gastos de Capital	197.545.142,87	1.154.050.131,60	4.646.528.653,69	1.296.743.600,45	353.804.223,05	7.041.984.756,55	218.700.000,00	408.372.761,68
Inversión real directa	113.545.142,87	1.154.050.131,60	4.046.028.653,69	1.183.743.579,11	262.408.406,05	4.809.525.283,19	98.700.000,00	7.308.303,07
Transferencias de capital	0,00	0,00	600.500.000,00	0,00	91.395.817,00	0,00	120.000.000,00	273.759,00
Inversión financiera	24.000.000,00	0,00	0,00	113.000.021,34	0,00	2.232.458.473,36	0,00	400.790.699,61
VI - Ingresos totales (I + IV)	195.725.554,87	1.136.860.524,33	5.530.400.000,00	1.597.648.105,54	1.716.000.000,00	6.360.566.848,59	1.037.996.049,41	0,00
VII - Gastos totales (II + V)	430.773.478,58	2.049.574.632,17	5.445.528.653,69	1.732.716.737,73	1.634.529.419,05	8.126.118.415,30	1.060.902.084,09	1.394.077.994,35
VIII - Gasto primario (VII - Rentas de la propiedad)	430.773.478,58	2.049.574.632,17	5.445.528.653,69	1.732.716.737,73	1.634.529.419,05	8.126.118.415,30	1.060.902.084,09	1.394.077.994,35
IX * Resultado financiero previo a figurativas (VI - VII)	-235.047.923,71	-912.714.107,84	84.871.346,31	-135.068.632,19	80.470.580,95	-1.765.551.566,71	-22.906.034,68	-1.394.077.994,35
X - Contribuciones figurativas	235.047.923,71	825.000.000,00	30.000.000,00	147.329.502,00	0,00	978.293.564,62	65.700.000,00	1.357.368.101,81
XI - Gastos figurativos	0,00	11.775.076,96	114.871.346,31	4.260.869,81	120.470.580,95	3.551.150,35	42.793.955,32	52.246.729,17
XII - Resultado financiero (IX+X-XI)	0,00	-99.489.184,80	0,00	8.000.000,00	-40.000.000,00	-790.809.152,28	0,00	-88.956.621,71
XIII - Fuentes Financieras	0,00	99.489.184,80	0,00	0,00	40.000.000,00	790.809.152,28	0,00	88.956.621,71
Disminución de la inversión financiera	0,00	99.489.184,80	0,00	0,00	40.000.000,00	790.809.152,28	0,00	88.956.621,71
Endeudamiento público e incremento de otros pasivos	0,00	0,00	0,00	0,00	0,00	0,00	0,00	0,00
Contrib fig para aplicaciones financieras	0,00	0,00	0,00	0,00	0,00	0,00	0,00	0,00
XIV - Aplicaciones Financieras	0,00	0,00	0,00	8.000.000,00	0,00	0,00	0,00	0,00
Inversión financiera	0,00	0,00	0,00	8.000.000,00	0,00	0,00	0,00	0,00
Amortización de la deuda	0,00	0,00	0,00	0,00	0,00	0,00	0,00	0,00
Gastos fig para aplicaciones financieras	0,00	0,00	0,00	0,00	0,00	0,00	0,00	0,00

“Las Islas Malvinas, Georgias y Sandwich del Sur, son y serán Argentinas”





Provincia de Tierra del Fuego,
Antártida e Islas del Atlántico Sur
República Argentina
MINISTERIO DE FINANZAS PÚBLICAS




Proyecto de Presupuesto 2022
Esquema Ahorro Inversión Financiamiento de Organismos de Seguridad Social
(En pesos)

	Caja Prevision Social de la Pcia de Tierra del Fuego	Caja Previsional y Compensadora Policia Prov y Serv Peniten	Obra Social de la Prov de Tierra del Fuego
I - Ingresos Corrientes	11.546.520.462,23	1.272.660.603,31	4.419.469.216,93
Recursos tributarios	65.391.039,49	0,00	0,00
Recursos no tributarios	1.270.751,69	17.555.000,00	0,00
Venta de bienes y servicios	0,00	0,00	493.292,00
Rentas de la propiedad	3.666.868,60	114.323.859,02	0,00
Contribuciones de seguridad social	11.229.575.667,86	1.140.781.744,29	3.986.977.156,56
Ingresos de operación	0,00	0,00	431.998.768,37
Transferencias corrientes	246.616.134,59	0,00	0,00
II - Gastos Corrientes	13.143.136.519,39	1.333.659.932,63	4.921.624.311,22
Gastos de consumo	239.641.066,24	83.629.317,51	4.850.327.536,22
Personal	181.131.546,79	36.157.055,48	646.763.586,96
Bienes y servicios	56.439.498,20	47.472.262,03	4.203.563.949,26
Otros	2.070.019,25	0,00	0,00
Rentas de la propiedad	0,00	0,00	0,00
Prestaciones de seguridad social	12.901.260.833,12	1.249.935.158,38	0,00
Transferencias corrientes	2.234.620,03	95.456,74	71.296.775,00
III - Resultado Económico (I - II)	-1.596.616.057,16	-60.999.329,32	-502.155.094,29
IV - Recursos de Capital	0,00	0,00	0,00
Recursos propios de capital	0,00	0,00	0,00
Transferencias de Capital	0,00	0,00	0,00
Disminución de la inversión financiera	0,00	0,00	0,00
V - Gastos de Capital	58.430.500,00	89.006.143,27	5.896.381,71
Inversión real directa	58.430.500,00	54.006.143,27	5.896.381,71
Transferencias de capital	0,00	0,00	0,00
Inversión financiera	0,00	35.000.000,00	0,00
VI - Ingresos totales (I + IV)	11.546.520.462,23	1.272.660.603,31	4.419.469.216,93
VII - Gastos totales (II + V)	13.201.567.019,39	1.422.666.075,90	4.927.520.692,93
VIII - Gasto primario (VII - Rentas de la propiedad)	13.197.906.150,79	1.308.342.216,88	4.927.520.692,93
IX - Resultado financiero previo a figurativas (VI - VIII)	-1.655.046.557,16	-150.005.472,59	-508.051.476,00
X - Contribuciones figurativas	551.570.056,24	0,00	0,00
XI - Gastos figurativos	0,00	0,00	103.992.685,42
XII - Resultado financiero (IX+X-XI)	-1.103.476.500,92	-150.005.472,59	-612.044.161,42
XIII - Fuentes Financieras	1.103.476.500,92	450.005.472,59	612.044.161,42
Disminución de la inversión financiera	1.099.809.632,32	450.005.472,59	612.044.161,42
Endeudamiento público e incremento de otros pasivos	3.666.868,60	0,00	0,00
Contrib fig para aplicaciones financieras	0,00	0,00	0,00
XIV - Aplicaciones Financieras	0,00	300.000.000,00	0,00
Inversión financiera	0,00	300.000.000,00	0,00
Amortización de la deuda	0,00	0,00	0,00
Gastos fig para aplicaciones financieras	0,00	0,00	0,00
XVII - Resultado financiero definitivo (XV - XVI)	0,00	0,00	0,00



Provincia de Tierra del Fuego,
Antártida e Islas del Atlántico Sur
República Argentina
MINISTERIO DE FINANZAS PÚBLICAS



Proyecto de Presupuesto 2022
Esquema Ahorro Inversión Financiamiento del Sector Público No Financiero Provincial
(En pesos)

	Administración Provincial	Fondos Fiduciarios	Obras Sociales	Empresas del Estado
I - Ingresos Corrientes	111.191.593.018,67	0,00	4.419.469.216,93	538.589.700,34
Recursos tributarios	77.968.455.598,81	0,00	0	0
Recursos no tributarios	14.881.687.323,42	0,00	0	0
Venta de bienes y servicios	1.511.476.557,50	0,00	493.292	0
Rentas de la propiedad	186.009.466,59	0,00	0	0
Contribuciones de seguridad social	12.370.357.412,15	0,00	3.986.977.157	0
Ingresos de operación	3.685.946.751,84	0,00	431.998.768	460.569.700
Transferencias corrientes	687.659.810,56	0,00	0	78.000.000
II - Gastos Corrientes	118.075.785.972,81	96.832.344,08	4.921.624.311,22	536.798.369,67
Gastos de consumo	68.419.284.624,54	96.832.344,08	4.850.327.536,22	636.798.369,67
Personal	52.547.884.822,49	0	646.763.585,96	106.009.720,67
Bienes y servicios	15.504.329.782,80	96.832.344,08	4.203.563.949,26	430.788.640,00
Otros	367.070.019,25	0,00	0,00	0,00
Rentas de la propiedad	5.249.577.061,01	0,00	0,00	0,00
Prestaciones de seguridad social	14.151.195.091,50	0,00	0,00	0,00
Transferencias corrientes	30.255.727.394,86	0,00	71.296.775,00	0,00
III - Resultado Económico (I - II)	-6.884.192.954,14	-96.832.344,08	-502.155.094,29	1.771.330,67
IV - Recursos de Capital	11.885.927.584,60	0,00	0,00	52.000.000,00
Recursos propios de capital	30.000.000,00	0,00	0,00	0,00
Transferencias de capital	10.403.927.584,60	0,00	0,00	52.000.000,00
Disminución de la inversión financiera	1.452.000.000,00	0,00	0,00	0,00
V - Gastos de Capital	28.338.140.796,75	369.112.367,40	5.896.381,71	52.000.000,00
Inversión real directa	23.705.107.544,82	359.112.367,40	5.896.381,71	52.000.000,00
Transferencias de capital	527.248.329,00	0,00	0,00	0,00
Inversión financiera	4.105.784.922,93	0,00	0,00	0,00
VI - Ingresos totales (I + IV)	123.077.520.603,27	0,00	4.419.469.216,93	590.589.700,34
VII - Gastos totales (II + V)	146.413.926.769,56	455.944.711,48	4.927.520.692,93	588.798.369,67
VIII - Gasto primario (VII - Rentas de la propiedad)	141.164.348.807,65	455.944.711,48	4.927.520.692,93	588.798.369,67
IX - Resultado financiero previo a figurativas (VI - VII)	-23.336.406.166,29	-455.944.711,48	-508.051.476,00	1.771.330,67
X - Contribuciones figurativas	15.470.474.675,55	0,00	0,00	0,00
XI - Gastos figurativos	15.366.481.988,11	0,00	103.992.665,42	0,00
Resultado primario (VI - VIII)	-18.086.828.204,38	-455.944.711,48	-508.051.476,00	1.771.330,67
XII - Resultado financiero (IX+X-XI)	-23.232.413.478,85	-455.944.711,48	-612.044.161,42	1.771.330,67
XIII - Fuentes Financieras	27.502.351.964,91	611.735.133,28	612.044.161,42	30.000.000,00
Disminución de la inversión financiera	13.151.260.983,87	110.944.433,67	612.044.161,42	30.000.000,00
Endeudamiento público e incremento de otros pasivos	14.260.692.207,39	0,00	0,00	0,00
Incremento del patrimonio	0,00	400.790.699,61	0,00	0,00
Contrib fig para aplicaciones financieras	90.398.773,65	0,00	0,00	0,00
XIV - Aplicaciones Financieras	4.269.938.486,06	55.790.421,80	0,00	31.771.330,67
Inversión financiera	302.090.000,00	55.790.421,80	0,00	31.771.330,67
Amortización de la deuda	3.678.891.864,35	0,00	0,00	0,00
Gastos fig para aplicaciones financieras	88.956.621,71	0,00	0,00	0,00

Control:

XV - Total de Recursos con Fuentes Financieras	166.050.347.243,73	511.735.133,28	5.031.513.378,35	620.589.700,34
XVI - Total de Gastos con Aplicaciones Financieras	166.050.347.243,73	511.735.133,28	5.031.513.378,35	620.589.700,34
XVII - Resultado financiero definitivo (XV - XVI)	0,00	0,00	0,00	0,00



Recursos de la Administración Central y Organismos Descentralizados por Institución, Clasificación económica y financiamiento

Responsable	Financiamiento	Clasificación Económica		Total
		INGRESOS CORRIENTES	RECURSOS DE CAPITAL	
Poder Ejecutivo	Tesoro Provincial	81.740.374.133,36	1.442.151,94	81.750.816.285,30
	Recursos con Alocación Específica	9.304.540.771,68	.00	9.304.540.771,68
	Transferencias Internas	318.268.152,97	1.225.127.402,80	1.543.395.555,77
Poder Legislativo	Transferencias Externas	5.000.000,00	.00	5.000.000,00
	Subtotal	91.377.183.057,91	1.226.569.554,74	92.603.752.612,65
	Transferencias Internas	2.465.884.212,87	15.658.161,00	2.479.542.373,87
2 - Poder Judicial	Recursos con Alocación Específica	2.465.884.212,87	.00	2.465.884.212,87
	Transferencias Internas	176.025.087,92	14.658.161,00	176.025.087,92
	Subtotal	6.948.232.480,50	745.009.510,32	7.694.141.990,82
40 - Tribunal de Cuentas	Transferencias Internas	7.124.257.568,42	745.009.510,32	7.870.167.078,74
	Subtotal	831.916.554,61	27.052.500,00	878.969.054,61
	Transferencias Internas	132.455.668,43	863.546,00	133.319.014,03
50 - Fiscalía de Estado	Recursos Propios	105.725.534,87	.00	105.725.534,87
	Transferencias Internas	205.047.923,71	120.000.000,00	325.047.923,71
	Subtotal	310.773.478,58	120.000.000,00	430.773.478,58
1 - Instituto Fuquino de Turismo	Recursos Propios	1.136.860.524,33	.00	1.136.860.524,33
	Transferencias Internas	.00	825.000.000,00	825.000.000,00
	Subtotal	1.136.860.524,33	825.000.000,00	1.961.860.524,33
2 - Dirección Provincial de Puertos	Recursos Propios	1.448.400.000,00	2.630.000.000,00	1.698.400.000,00
	Transferencias Internas	.00	2.880.000.000,00	2.880.000.000,00
	Subtotal	1.448.400.000,00	5.510.000.000,00	6.958.400.000,00
3 - Instituto Provincial de Vivienda y Habitación	Recursos Propios	387.428.545,02	.00	387.428.545,02
	Transferencias Internas	147.329.502,00	1.210.219.560,52	1.357.549.067,52
	Subtotal	534.758.047,02	1.210.219.560,52	1.744.977.607,54
4 - Dirección Provincial de Vejez	Recursos Propios	1.715.000.000,00	.00	1.715.000.000,00
	Transferencias Internas	.00	.00	.00
	Subtotal	1.715.000.000,00	.00	1.715.000.000,00
5 - Dirección Provincial de Energía	Recursos Propios	1.081.986.227,31	.00	1.081.986.227,31
	Transferencias Internas	99.100.000,00	6.197.774.186,10	6.256.874.186,10
	Subtotal	1.181.086.227,31	6.197.774.186,10	7.338.860.413,41
6 - Dirección Provincial de Obras y Serv. Sanitarios	Recursos Propios	99.100.000,00	.00	99.100.000,00
	Transferencias Internas	125.921.049,41	.00	125.921.049,41
	Subtotal	125.921.049,41	.00	125.921.049,41
7 - Instituto Provincial de Reparación de Arqueadas	Recursos Propios	125.921.049,41	.00	125.921.049,41
	Transferencias Internas	.00	65.700.000,00	65.700.000,00
	Subtotal	125.921.049,41	65.700.000,00	191.621.049,41
8 - Agencia de Recaudación Fuquino	Recursos Propios	1.026.728.362,42	330.639.739,39	1.357.368.101,81
	Transferencias Internas	1.026.728.362,42	330.639.739,39	1.357.368.101,81
	Subtotal	1.026.728.362,42	330.639.739,39	1.357.368.101,81
Total		109.389.224.750,91	13.645.386.558,07	123.034.611.308,98

"Las Islas Malvinas, Georgias y Sandwich del Sur, son y serán Argentinas"



Provincia de Tierra del Fuego,
 Antártida e Islas del Atlántico Sur
 República Argentina
 MINISTERIO DE FINANZAS PÚBLICAS

Recursos de la Administración Central y Organismos Descentralizados por Clasificación económica y por Rubro

	INGRESOS CORRIENTES		RECURSOS DE CAPITAL	
	1 - ADMINISTRACION CENTRAL	2 - ORGANISMOS DESCENTRALIZADOS	1 - ADMINISTRACION CENTRAL	2 - ORGANISMOS DESCENTRALIZADOS
INGRESOS TRIBUTARIOS	75.249.886.012,30	2.153.178.545,02	0	0
INGRESOS NO TRIBUTARIOS	14.630.664.967,45	242.196.604,28	0	0
VENTA DE BIENES Y SERVICIOS DE ADMINISTRACIONES PUBLICAS	576.401.537,50	20.000.000,00	0	0
INGRESOS DE OPERACION	0	3.585.946.751,64	0	0
RENTAS DE LA PROPIEDAD	68.018.738,97	0	0	0
TRANSFERENCIAS CORRIENTES	441.043.775,97	0	0	0
RECURSOS PROPIOS DE CAPITAL	0	0	0	30.000.000,00
TRANSFERENCIAS DE CAPITAL	0	0	1.225.127.403,80	9.178.800.181,80
RECUPERACION DE PRESTAMOS DE LARGO PLAZO	0	0	1.442.151,94	220.000.000,00
DISMINUCION DE OTROS ACTIVOS FINANCIEROS	0	0	0	0
DISMINUCION DE OTROS ACTIVOS FINANCIEROS	0	0	0	0
ENDEUDAMIENTO PUBLICO	0	0	0	0
OBTENCION DE PRESTAMOS	10.490.682.009,53	1.438.305.788,13	780.483.517,32	2.300.533.304,21
CONTRIBUCIONES FIGURATIVAS	101.949.697.061,84	7.439.527.699,07	2.016.053.072,06	11.629.333.486,01
Total				

"Las Islas Malvinas, Georgias y Sandwich del Sur, son y serán Argentinas"



Provincia de Tierra del Fuego,
Antártida e Islas del Atlántico Sur
República Argentina
MINISTERIO DE FINANZAS PÚBLICAS

"2021 - AÑO DEL TRIGÉSIMO ANIVERSARIO DE LA CONSTITUCIÓN PROVINCIAL"

Gastos de la Administración Central y Organismos Descentralizados por Finalidad y Clasificación económica

Finalidad-Función	Administración Central		Organismos Descentralizados		Total
	21-Gastos Corrientes	22-Gastos de Capital	21-Gastos Corrientes	22-Gastos de Capital	
001-ADMINISTRACIÓN GUBERNAMENTAL	51.079.707,925,27	3.552.508.672,68	1.922.948.011,25	627.072.761,68	57.182.237.370,88
002-SERVICIOS DE SEGURIDAD	6.499.904.248,33	384.675.594,31	.00	.00	6.884.579.842,64
003-SERVICIOS SOCIALES	42.998.010,477,70	6.036.711,516,84	2.001.539,153,45	11.688.510,410,24	62.724.791.560,23
004-SERVICIOS ECONÓMICOS	3.181.799,210,18	5.949.088,921,29	3.041,947,697,28	2.942.153,097,97	15.114.988.926,72
005-DEUDA PÚBLICA	5.249.577,961,91	.00	.00	.00	5.249.577,961,91
Total	109.008.999,823,39	15.922.984,705,12	6.966,454,863,98	15.257,736,269,89	147.156.175,662,38

"Las Islas Malvinas, Georgias y Sandwich del Sur, son y serán Argentinas"



Gastos de la Administración Central y Organismos Descentralizados por Institución y Clasificación económica

Responsable	Clasificador Económico		Total
	21-Gastos Corrientes	22-Gastos de Capital	
PODER LEGISLATIVO	2.463.884.212,87	15.658.161,00	2.479.542.373,87
PODER JUDICIAL	6.948.232.480,50	921.934.598,24	7.870.167.078,74
PODER EJECUTIVO	98.612.510.907,38	14.957.476.099,88	113.569.987.007,26
FISCALIA DE ESTADO	132.455.666,03	863.346,00	133.319.014,03
TRIBUNAL DE CUENTAS	851.916.554,61	27.052.500,00	878.969.054,61
INSTITUTO FUEGUINO DE TURISMO	293.228.335,71	137.545.142,87	430.773.478,58
DIRECCION PROVINCIAL DE VIALIDAD	440.234.007,09	1.296.743.600,45	1.736.977.607,54
DIRECCION PROVINCIAL DE ENERGIA	1.401.195.776,95	353.804.223,05	1.755.000.000,00
DIRECCION PROVINCIAL DE OBRAS Y SERVICIOS SANITARIOS	1.087.687.809,14	7.041.981.756,55	8.129.669.565,69
INSTITUTO PROVINCIAL DE REGULACION DE APUESTAS	884.996.049,41	218.700.000,00	1.103.696.049,41
AGENCIA DE RECAUDACION FUEGUINA	1.037.951.961,84	408.372.761,68	1.446.324.723,52
ADMIN IPV -INSTITUTO PROVINCIAL DE VIVIENDA Y HABITA	913.871.346,31	4.646.528.653,69	5.560.400.000,00
DGA-DIRECCION PROVINCIAL DE PUERTOS	907.289.577,53	1.154.060.131,60	2.061.349.709,13
Total	115.975.454.687,37	31.180.720.975,01	147.156.175.662,38


"Las Islas Malvinas, Georgias y Sandwich del Sur, son y serán Argentinas"



Provincia de Tierra del Fuego,
 Antártida e Islas del Atlántico Sur
 República Argentina
 MINISTERIO DE FINANZAS PÚBLICAS

Gastos de la Administración Central y Organismos Descentralizados por Clasificación económica y Objeto del gasto

Inciso	ADMINISTRACIÓN CENTRAL		ORGANISMOS DESCENTRALIZADOS	
	2100000- GASTOS CORRIENTES	2200000- GASTOS DE CAPITAL	2100000- GASTOS CORRIENTES	2200000- GASTOS DE CAPITAL
10000- GASTOS EN PERSONAL	48.110.638.249,37	.00	4.219.957.968,85	.00
20000- BIENES DE CONSUMO	4.742.822.052,47	.00	525.846.257,99	.00
30000- SERVICIOS NO PERSONALES	8.591.132.938,88	.00	1.340.616.773,23	.00
40000- BIENES DE USO	.00	1.566.825.902,78	.00	565.591.100,39
50000- TRANSFERENCIAS	30.243.333.173,09	3.15.578.753,00	10.064.145,00	211.669.576,00
60000- ACTIVOS FINANCIEROS	.00	700.037.728,62	.00	3.370.747.194,31
70000- SERV. DEUDA Y DISMINUCIÓN DE OTROS PASIVOS	5.249.577.961,91	.00	.00	.00
80000- OTROS GASTOS	45.000.000,00	.00	320.000.000,00	.00
90000- GASTOS FIGURATIVOS	12.026.495.447,67	2.990.016.821,53	349.969.718,91	.00
420000- CONSTRUCCIONES	.00	10.350.525.499,19	.00	11.109.728.399,19
Total	109.008.999.823,39	15.922.984.705,12	6.966.454.863,98	15.257.736.269,89



“Las Islas Malvinas, Georgias y Sandwich del Sur, son y serán Argentinas”



Provincia de Tierra del Fuego,
 Antártida e Islas del Atlántico Sur
 República Argentina
 MINISTERIO DE FINANZAS PÚBLICAS

“2021 - AÑO DEL TRIGÉSIMO ANIVERSARIO DE LA CONSTITUCIÓN PROVINCIAL”

Gastos de la Administración Central y Organismos Descentralizados por Finalidad e Institución

	001-ADMINISTRACIÓN GUBERNAMENTAL	002-SERVICIOS DE SEGURIDAD	003-SERVICIOS SOCIALES	004-SERVICIOS ECONÓMICOS	005-DEUDA PÚBLICA
PODER LEGISLATIVO	2.479.542.375,87	.00	.00	.00	.00
PODER JUDICIAL	7.870.167.078,74	.00	.00	.00	.00
PODER EJECUTIVO	43.270.219.076,70	6.884.579.842,64	49.034.721.994,54	9.130.888.131,47	5.249.577.961,91
FISCALIA DE ESTADO	133.319.014,03	.00	.00	.00	.00
TRIBUNAL DE CUENTAS	878.969.054,61	.00	.00	.00	.00
INSTITUTO FUEGUINO DE TURISMO	.00	.00	.00	430.773.478,58	.00
DIRECCION PROVINCIAL DE VIALIDAD	.00	.00	.00	1.736.977.607,54	.00
DIRECCION PROVINCIAL DE ENERGIA	.00	.00	.00	1.755.000.000,00	.00
DIRECCION PROVINCIAL DE OBRAS Y SERVICIOS SANITARIOS	.00	.00	8.129.669.565,69	.00	.00
INSTITUTO PROVINCIAL DE REGULACION DE APUESTAS	1.103.696.049,41	.00	.00	.00	.00
AGENCIA DE RECAUDACION FUEGUINA	1.446.324.973,52	.00	.00	.00	.00
ADMIN IPV -INSTITUTO PROVINCIAL DE VIVIENDA Y HABITAT	.00	.00	5.560.400.000,00	.00	.00
DGA-DIRECCION PROVINCIAL DE PUERTOS	.00	.00	.00	2.061.349.709,13	.00
Total	57.182.137.370,88	6.884.579.842,64	62.724.791.560,23	15.114.988.926,72	5.249.577.961,91

“Las Islas Malvinas, Georgias y Sandwich del Sur, son y serán Argentinas”



Provincia de Tierra del Fuego,
Antártida e Islas del Atlántico Sur
República Argentina
MINISTERIO DE FINANZAS PÚBLICAS


"2021 - AÑO DEL TRIGÉSIMO ANIVERSARIO DE LA CONSTITUCIÓN PROVINCIAL"

Cuentas de la Administración Central y Organismos Descentralizados, por Finalidad y Objeto

Ingreso	ADMINISTRACION CENTRAL				Total
	001-ADMINISTRACION GOBIERNAMENTAL	002-SERVICIOS DE SEGURIDAD	003-SERVICIOS SOCIALES	004-SERVICIOS ECONOMICOS	
10000-GASTOS EN PERSONAL	13.930.390.376,49	5.824.169.076,15	36.596.122.453,12	1.849.756.343,61	48.110.638.249,37
20000-BIENES DE CONSUMO	438.938.728,50	375.265.482,63	3.873.583.419,04	55.031.572,30	4.742.832.052,47
30000-SERVICIOS NO PERSONALES	5.274.526.470,91	179.878.621,00	2.354.259.872,41	782.668.024,56	8.591.132.938,88
40000-BIENES DE USO	490.081.309,62	128.669.966,71	780.190.666,08	167.881.026,37	1.566.825.992,78
50000-TRANSFERENCIAS	19.954.632.464,65	120.591.068,55	10.383.379.867,89	180.288.555,00	30.558.911.976,09
60000-ACTIVOS FINANCIEROS	81.009.000,00	0,00	362.176.375,96	256.881.402,66	780.037.728,62
70000-SERV. DEUDA Y DISMINUCION DE OTROS PASIVOS	0,00	0,00	0,00	0,00	5.249.577.961,91
80000-OTROS GASTOS	0,00	0,00	1.080.408.460,06	43.000.000,00	43.000.000,00
90000-GASTOS INCL. ACTIVOS	12.728.476.385,43	0,00	5.694.601.019,98	1.207.377.423,71	15.016.513.209,20
420000-CONSTRUCCIONES	1.733.900.863,35	256.805.633,60	5.694.601.019,98	4.666.017.983,26	10.350.525.499,19
Total	54.632.216.597,95	6.854.579.842,64	49.034.721.994,54	9.130.888.131,47	124.931.984.578,51

Ingreso	Organismos Descentralizados				Total
	001-ADMINISTRACION GOBIERNAMENTAL	002-SERVICIOS SOCIALES	003-SERVICIOS ECONOMICOS	004-SERVICIOS ECONOMICOS	
10000-GASTOS EN PERSONAL	1.071.435.541,68	1.153.629.452,80	1.995.292.969,27	1.995.292.969,27	4.219.957.968,85
20000-BIENES DE CONSUMO	28.011.776,43	153.648.479,56	344.186.002,00	344.186.002,00	523.846.257,99
30000-SERVICIOS NO PERSONALES	408.839.698,63	575.838.721,39	355.898.033,19	355.898.033,19	1.590.616.775,25
40000-BIENES DE USO	40.308.303,07	45.783.249,37	479.499.547,95	479.499.547,95	565.591.100,39
50000-TRANSFERENCIAS	120.273.759,00	0,00	101.459.962,00	101.459.962,00	221.733.721,00
60000-ACTIVOS FINANCIEROS	400.796.699,03	2.833.956.473,36	137.000.001,34	137.000.001,34	3.370.747.164,31
80000-OTROS GASTOS	320.000.000,00	0,00	0,00	0,00	320.000.000,00
90000-GASTOS INCL. ACTIVOS	95.646.694,48	188.422.486,70	136.506.527,72	136.506.527,72	340.969.218,91
420000-CONSTRUCCIONES	65.790.000,00	8.809.770.687,51	2.234.257.711,68	2.234.257.711,68	11.109.728.399,19
Total	2.550.020.777,93	13.690.469.565,69	5.984.100.795,25	5.984.100.795,25	22.224.491.133,87

"Las Islas Malvinas, Georgias y Sandwich del Sur, son y serán Argentinas"



Provincia de Tierra del Fuego,
Antártida e Islas del Atlántico Sur
República Argentina
MINISTERIO DE FINANZAS PÚBLICAS

"2021 - AÑO DEL TRIGÉSIMO ANIVERSARIO DE LA CONSTITUCIÓN PROVINCIAL"

Gastos de la Administración Pública provincial por Institución y Financiamiento

Responsables	Financiamiento								Total
	TESORO PROVINCIAL	RECURSOS PROPIOS	RECURSOS CON AFECTACIÓN ESPECÍFICA	TRANSFERENCIAS INTERNAS	CRÉDITO INTERNO	TRANSFERENCIAS EXTERNAS	CRÉDITO EXTERNO	2022	
PODER LEGISLATIVO	.00	.00	.00	2.479.542.373,87	.00	.00	.00	2.479.542.373,87	
PODER JUDICIAL	.00	.00	176.025.087,92	7.694.141.990,83	.00	.00	.00	7.870.167.078,74	
PODER EJECUTIVO	92.791.715.112,51	.00	8.555.070.319,68	1.678.003.958,42	771.820.976,53	5.000.000,00	9.768.376.640,11	113.569.987.009,726	
FISCALIA DE ESTADO	.00	.00	.00	133.319.014,03	.00	.00	.00	133.319.014,03	
TRIBUNAL DE CUENTAS	.00	.00	.00	878.969.054,61	.00	.00	.00	878.969.054,61	
INSTITUTO FUEGUINO DE TURISMO	.00	105.725.554,87	.00	325.047.973,71	.00	.00	.00	430.773.478,58	
DIRECCION PROVINCIAL DE VIALIDAD	.00	379.428.545,02	.00	1.357.549.062,52	.00	.00	.00	1.736.977.607,54	
DIRECCION PROVINCIAL DE ENERGIA	.00	1.755.000.000,00	.00	.00	.00	.00	.00	1.755.000.000,00	
DIRECCION PROVINCIAL DE OBRAS Y SERVICIOS SANITARIOS	.00	1.081.968.227,31	.00	7.047.683.338,38	.00	.00	.00	8.129.659.565,69	
INSTITUTO PROVINCIAL DE REGULACION DE APUESTAS	.00	1.037.996.049,41	.00	65.700.000,00	.00	.00	.00	1.103.696.049,41	
AGENCIA DE RECADACION FUEGUINA	.00	.00	.00	1.446.324.723,52	.00	.00	.00	1.446.324.723,52	
ADMIN IPV -INSTITUTO PROVINCIAL DE VIVIENDA Y HABITAT	.00	2.330.400.000,00	.00	3.230.000.000,00	.00	.00	.00	5.560.400.000,00	
PCA-DIRECCION PROVINCIAL DE FUERTOS	.00	1.236.349.709,15	.00	923.000.000,00	.00	.00	.00	2.159.349.709,15	
Total	92.791.715.112,51	7.976.886.085,74	8.731.095.407,60	27.161.281.439,89	771.820.976,53	5.000.000,00	9.768.376.640,11	147.156.175.662,38	

"Las Islas Malvinas, Georgias y Sandwich del Sur, son y serán Argentinas"



Gastos figurativos del Sector Público provincial por Institución y Clasificación económica

Clasificación Económica	Responsable	Insujeros	Volado
21000000-GASTOS CORRIENTES	PODER EJECUTIVO	Contribuciones a Instituciones Previsionales	113.963.054,87
		Contribución al Poder Legislativo	2.463.884.212,87
		Contribución al Poder Judicial	6.948.232.480,50
		Contribución a Fiscalía de Cheinas	851.916.554,61
		Contribución a Fiscalía de Estado	132.455.668,00
		Contribución a DPROSS	59.100.000,00
		Contribución al InPueTur	205.047.923,71
		Contribución a DRY	147.229.500,00
		Contribución a AREF	1.026.728.362,42
		Contribuciones a Instituciones Previsionales	72.114.895,24
		Contribuciones a Instituciones Previsionales	276.996,63
		Contribuciones a Instituciones Previsionales	6.445.799,42
		Contribuciones a Instituciones Previsionales	4.260.869,81
		Contribuciones a Instituciones Previsionales	120.470.580,95
		Contribuciones a Instituciones Previsionales	3.551.150,39
		Contribuciones a Instituciones Previsionales	41.846.364,47
		22000000-GASTOS DE CAPITAL	PODER EJECUTIVO
Contribuciones a Instituciones Previsionales	52.246.729,17		
Contribución Figurativa para el Poder Ejecutivo	114.871.346,21		
Contribuciones a Instituciones Previsionales	11.775.076,96		
Contribuciones a Instituciones Previsionales	103.992.685,42		
Contribución al Poder Legislativo	15.858.161,00		
Contribución al Poder Judicial	745.909.510,32		
Contribución a Fiscalía de Estado	863.346,00		
Contribución al Tribunal de Cuotas	27.052.500,00		
Contribución a DPROSS	919.193.364,82		
Contribución al IPY	30.000.000,00		
Contribución a AREF	330.639.739,39		
Contribuciones Figurativas a la Dir. Pctal de Puestos	825.000.000,00		
Contribución Figurativa para gastos de Capital- In. Pue. Tur	30.000.000,00		
Contribución figurativa para gastos de capital IPY A	65.700.000,00		
Contribución a AREF	88.936.621,71		
33000000-APLICACIONES FINANCIERAS	PODER EJECUTIVO		

"Las Islas Malvinas, Georgias y Sandwich del Sur, son y serán Argentinas"



Contribuciones figurativas del Sector Público provincial por Institución y Clasificación económica

Responsable	0101-INGRESOS CORRIENTES	0102-RECURSOS DE CAPITAL	FUENTES FINANCIERAS
1 - Poder Legislativo	2.463.884.212,87	15.658.161,00	,00
2 - Poder Judicial	6.948.232.480,50	745.909.510,32	,00
6 - Ministerio de Finanzas Públicas	94.193.093,64	,00	,00
40 - Tribunal de Cuentas	851.916.554,61	27.052.500,00	,00
50 - Fiscalía de Estado	132.455.668,03	863.346,00	,00
1 - Instituto Fueguino de Turismo	205.047.923,71	30.000.000,00	,00
2 - Dirección Provincial de Puertos	,00	825.000.000,00	,00
3 - Instituto Provincial de Vivienda y Hábitat	,00	30.000.000,00	,00
4 - Dirección Provincial de Vialidad	147.329.502,00	,00	,00
5 - Dirección Provincial de Obras y Serv. Sanitarios	59.100.000,00	919.193.564,82	,00
7 - Instituto Provincial de Regulación de Apuestas	,00	65.700.000,00	,00
8 - Agencia de Recaudación Fueguina	1.026.728.362,42	330.639.739,39	88.956.621,71
1 - Caja de Previsión Social de la Provincia de Tierra del Fuego	551.570.056,24	,00	,00
Total	12.480.457.854,02	2.990.016.821,53	88.956.621,71

"Las Islas Malvinas, Georgias y Sandwich del Sur, son y serán Argentinas"



Provincia de Tierra del Fuego,
Antártida e Islas del Atlántico Sur
República Argentina
MINISTERIO DE FINANZAS PÚBLICAS

Aplicaciones financieras de la Administración Central y Organismos Descentralizados por Institución y Clasificación económica

Responsable	Clasificador Económico		
	2310000- INVERSIÓN FINANCIERA	2320000-AMORTIZACIÓN DE LA DEUDA Y DISMINUCIÓN DE OTROS PASIVOS	2340000-GASTOS FIGURATIVOS PARA APLICACIONES FINANCIERAS
PODER EJECUTIVO	.00	3.870.891,864,35	88.956.621,71
FISCALÍA DE ESTADO	2.090.000,00	.00	.00
DIRECCIÓN PROVINCIAL DE VIALIDAD	.00	8.000.000,00	.00
Total	2.090.000,00	3.878.891.864,35	88.956.621,71


"Las Islas Malvinas, Georgias y Sandwich del Sur, son y serán Argentinas"



Provincia de Tierra del Fuego,
 Antártida e Islas del Atlántico Sur
 República Argentina
MINISTERIO DE FINANZAS PÚBLICAS

Fuentes financieras de la Administración Central y Organismos Descentralizados por Institución y Clasificación económica

Responsable	Clasificador Económico		
	DISMINUCIÓN DE LA INVERSIÓN FINANCIERA	ENDEUDAMIENTO PÚBLICO E INCREMENTOS OTROS PASIVOS	CONTRIBUCIONES FIGURATIVAS PARA APLICACIONES FINANCIERAS
6 - Ministerio de Finanzas Públicas	9.891.814.709,38	14.257.025.338,79	,00
14 - Ministerio de Obras y Servicios Públicos	760.776.519,50	,00	,00
24 - Ministerio de Educación, Cultura, Ciencia y Tecnología	16.466.313,00	,00	,00
50 - Fiscalía de Estado	2.090.000,00	,00	,00
2 - Dirección Provincial de Puertos	99.489.184,80	,00	,00
3 - Instituto Provincial de Vivienda y Hábitat	1.232.000.000,00	,00	,00
5 - Dirección Provincial de Energía	40.000.000,00	,00	,00
6 - Dirección Provincial de Obras y Serv. Sanitarios	790.809.152,28	,00	,00
8 - Agencia de Recaudación Faguina	,00	,00	88.956.621,71
Totales	12.833.445.878,96	14.257.025.338,79	88.956.621,71




“Las Islas Malvinas, Georgias y Sandwich del Sur, son y serán Argentinas”



Provincia de Tierra del Fuego,
 Antártida e Islas del Atlántico Sur
 República Argentina
 MINISTERIO DE FINANZAS PÚBLICAS

Gastos de los Organismos de Seguridad Social por Institución y Clasificación económica

Responsable Presupuestario	Clasificador Económico			
	2100000-GASTOS CORRIENTES	2200000-GASTOS DE CAPITAL	2300000- APLICACIONES FINANCIERAS	
CAJA PREVISION SOCIAL DE LA PROVINCIA DE TIERRA DEL FUEGO	13.143.136.519,39	58.430.500,00		0
CAJA PREVISIONAL Y COMPENSADORA POLICIA PROV Y SERV. PENITENCIARIO	1.333.659.972,63	89.006.143,27		300.000.000,00
OBRA SOCIAL DE LA PROV DE TIERRA DEL FUEGO	5.025.616.996,64	5.896.381,71		0
Total	19.502.413.448,66	153.333.024,98		300.000.000,00

"Las Islas Malvinas, Georgias y Sandwich del Sur, son y serán Argentinas"



Provincia de Tierra del Fuego,
 Antártida e Islas del Atlántico Sur
 República Argentina
 MINISTERIO DE FINANZAS PÚBLICAS

Gastos de los Organismos de la Seguridad Social por Clasificación económica, Institucional y Objeto del gasto

Ingreso	CAJA PREVISIÓN SOCIAL DE LA PROVINCIA DE TIERRA DEL FUEGO		CAJA PREVISIONAL Y COMPENSADORA POLICIA PROV Y SERV. PENSIONARIO		OBRA SOCIAL DE LA PROV DE TIERRA DEL FUEGO		
	2100000-GASTOS CORRIENTES	2200000-GASTOS DE CAPITAL	2100000-GASTOS CORRIENTES	2200000-GASTOS DE CAPITAL	2100000-GASTOS CORRIENTES	2200000-GASTOS DE CAPITAL	
10000-GASTOS EN PERSONAL	181.131.548,79	0	36.157.055,48	0	646.763.586,96	0	
20000-BIENES DE CONSUMO	9.482.100,00	0	4.619.480,43	0	2.086.594.050,92	0	
30000-SERVICIOS NO PERSONALES	46.957.398,30	0	42.852.781,60	0	2.117.169.898,34	0	
40000-BIENES DE USO	0	58.430.500,00	0	54.006.143,27	0	5.896.381,71	
50000-TRANSFERENCIAS	12.903.495.453,15	0	1.250.030.615,12	0	71.296.775,00	0	
60000-ACTIVOS FINANCIEROS	0	0	0	35.000.000,00	0	0	
80000-OTROS GASTOS	2.070.019,25	0	0	0	0	0	
90000-GASTOS FIGURATIVOS	0	0	0	0	103.992.585,42	0	
Total	13.143.136.519,39	58.430.500,00	1.333.659.932,63	89.006.143,27	300.000.000,00	5.025.616.996,64	5.896.381,71



"Las Islas Malvinas, Georgias y Sandwich del Sur, son y serán Argentinas"



Provincia de Tierra del Fuego,
Antártida e Islas del Atlántico Sur
República Argentina
MINISTERIO DE FINANZAS PÚBLICAS

Gastos de los Organismos de Seguridad Social por Finalidad y Función e Institución

Responsable	Finalidad-Función		Total
	SERVICIOS SOCIALES	003001-SALUD	
CAJA PREVISIÓN SOCIAL DE LA PROVINCIA DE TIERRA DEL FUEGO	13.201.567.019,39	,00	13.201.567.019,39
CAJA PREVISIONAL Y COMPENSADORA POLICIA PROV Y SERV. PENITENCIARIO	1.722.666.075,90	,00	1.722.666.075,90
OBRA SOCIAL DE LA PROV DE TIERRA DEL FUEGO	,00	5.031.513.378,35	5.031.513.378,35
Total	14.924.233.095,29	5.031.513.378,35	19.955.746.473,64

"Las Islas Malvinas, Georgias y Sandwich del Sur, son y serán Argentinas"



Recursos de los Organismos de Seguridad Social por Institución y Clasificación Económica

Responsable	Clasificación Económica	
	0101-INGRESOS CORRIENTES	0103-FUENTES FINANCIERAS
255-Caja de Previsión Social de la Pcia. de T.D.F	5.231.243.886,88	679.064.104,91
256-Obra Social de la Provincia de Tierra del Fuego	1.925.097.600,43	742.689.685,35
257-Caja Compensadora de Policía	621.082.698,77	113.749.393,20
Total	7.777.424.186,08	1.535.503.183,46

Responsable	Clasificación Económica	
	INGRESOS CORRIENTES	FUENTES FINANCIERAS
1 - Caja de Previsión Social de la Pcia Tierra del Fuego	12.098.090.518,47	1.103.476.500,92
2 - Caja Provisional y Compensadora de la Policía	1.272.660.603,31	450.005.472,59
3 - Obra Social de la Prov de Tierra del Fuego	4.419.469.216,93	612.044.161,42
Total	17.790.220.338,71	2.165.526.134,93

"Las Islas Malvinas, Georgias y Sandwich del Sur, son y serán Argentinas"



Provincia de Tierra del Fuego,
Antártida e Islas del Atlántico Sur
República Argentina
MINISTERIO DE FINANZAS PÚBLICAS

Aplicaciones financieras de los Organismos de Seguridad Social por Carácter Institucional

	Responsable	
Clasificador Económico	CAJA PREVISIONAL Y COMPENSADORA POLICIA PROV Y SERV. PENITENCIARIO	
2310000-INVERSIÓN FINANCIERA		300.000.000,00
Total		300.000.000,00


"Las Islas Malvinas, Georgias y Sandwich del Sur, son y serán Argentinas"




Provincia de Tierra del Fuego,
 Antártida e Islas del Atlántico Sur
 República Argentina
 MINISTERIO DE FINANZAS PÚBLICAS

Fuentes Financieras de los Organismos de Seguridad Social por Caracter Institucional

Clasificación Económica	1 - Caja de Previsión Social de la Peta Tierra del Fuego	2 - Caja Previsional y Compensadora de la Palleta	3 - Obra Social de la Prov de Tierra del Fuego
RECUPERACIÓN DE PRESTAMOS DE CORTO PLAZO	.00	3.000.000,00	.00
VENTA DE TÍTULOS Y VALORES	.00	100.000.000,00	.00
DISMINUCIONES DE OTRAS ACTIVOS FINANCIEROS	1.099.809.633,33	347.005.472,59	612.044.161,42
INCREMENTO DE OTROS PASIVOS	3.666.868,60	.00	.00
Total	1.103.476.500,92	450.005.472,59	612.044.161,42



“Las Islas Malvinas, Georgias y Sandwich del Sur, son y serán Argentinas”



Provincia de Tierra del Fuego,
Antártida e Islas del Atlántico Sur
República Argentina
MINISTERIO DE FINANZAS PÚBLICAS

Fideicomiso A.R.E.F.

Recursos por Rubro		Estimación 2022
DISMINUCION DE OTROS ACTIVOS FINANCIEROS	ADELANTOS A PROVEEDORES Y CONTRATISTAS	47.787.411,76
INCREMENTO DEL PATRIMONIO	Incremento del Capital	400.790.699,61
	Total	448.578.111,37

“Las Islas Malvinas, Georgias y Sandwich del Sur, son y serán Argentinas”



Provincia de Tierra del Fuego,
Antártida e Islas del Atlántico Sur
República Argentina
MINISTERIO DE FINANZAS PÚBLICAS

Fideicomiso Responsabilidad Social Empresaria

Recursos por Rubro		Estimación 2022
DISMINUCION DE OTROS ACTIVOS FINANCIEROS	Disminución de Inversiones Financieras	63.157.021,91
Total		63.157.021,91
Gastos		
Financiamiento	Inciso	Ejercicio 2022
RECURSOS PROPIOS	420000-CONSTRUCCIONES	63.157.021,91
Total		63.157.021,91

“Las Islas Malvinas, Georgias y Sandwich del Sur, son y serán Argentinas”


Provincia de Tierra del Fuego, Antártida
 e Islas del Atlántico Sur
 República Argentina
 MINISTERIO DE FINANZAS PUBLICAS

“2021- AÑO DEL TRIGESIMO ANIVERSARIO DE LA CONSTITUCION PROVINCIAL”

Fideicomiso A.R.E.F.

Financiamiento	Gastos		Ejercicio 2022
		Inciso	
001002-Recursos Propios	20000-BIENES DE CONSUMO		625.838,00
	30000-SERVICIOS NO PERSONALES		96.206.506,08
	40000-BIENES DE USO		295.955.345,49
	60000-ACTIVOS FINANCIEROS		55.790.421,80
Total			448.578.111,37

Recursos por Rubro		Estimación 2022
DISMINUCION DE OTROS ACTIVOS FINANCIEROS	Adelanto a Proveedores y Contratistas	
INCREMENTO DEL PATRIMONIO	Incremento del Capital	400.790.699,61
Total		448.578.111,37




“Las Islas Malvinas, Georgias y Sandwich del Sur, son y serán Argentinas”




Provincia de Tierra del Fuego, Antártida
 e Islas del Atlántico Sur
 República Argentina
 MINISTERIO DE FINANZAS PUBLICAS

“2021- AÑO DEL TRIGESIMO ANIVERSARIO DE LA CONSTITUCION PROVINCIAL”

Fideicomiso Responsabilidad Social Empresaria

Gastos		2022
Financiamiento	Inciso	
001002-Recursos Propios	42- Construcciones	63.157.021,91
Total		63.157.021,91

Recursos por Rubro		Estimación 2022
0305-Diminución de otros activos financieros	03050-Diminución de Inversiones Financieras	63.157.021,91
Total		63.157.021,91




“Las Islas Malvinas, Georgias y Sandwich del Sur, son y serán Argentinas”

Presupuesto 2022
 PROGRAMACIÓN FÍSICA Y FINANCIERA DE LOS PROYECTOS DE INVERSIÓN U OBRAS
 Autoridad: INSTITUTO PROVINCIAL DE VIVIENDA Y HABITAT

Urg	Fuente de Financiamiento	Denominación del proyecto u obra	Fecha		Clase	Ubicación Geográfica	Avance Físico %	Avance Físico %	Costo Total	Ejecución acumulada al 30/09/21	Ejecución acumulada al 31/12/21	Programación Financiera						
			(4)	(5)								(6)	(7)	(8)	(9)	(10)	(11)	(12)
2271UG	16- Recursos Propios	USHUAIA - 44 VIVIENDAS ESTRUCTURALES - USHUAIA - RIVADAVIA	Jun-21	May-22	VIVIENDA	USHUAIA	0,95 %	26,00 %	192.971.278,96	43.594.692,27	72.997.214,96	120.000.000,00	0,00	0,00	0,00	0,00	0,00	0,00
2272UG	16- Recursos Propios	USHUAIA - 44 VIVIENDAS ESTRUCTURALES - USHUAIA - RIVADAVIA	Jun-21	Jun-22	VIVIENDA	USHUAIA	0,00 %	25,00 %	198.624.295,49	45.166.709,49	78.624.295,49	120.000.000,00	0,00	0,00	0,00	0,00	0,00	0,00
SIN URG	16- Recursos Propios	Programa Casa Propia - 27 Viviendas - Madona 181 Y 182 - UPR - Ushuaia - Chas Comodoro	Nov-21	dic-22	VIVIENDA	USHUAIA	0,00 %	5,00 %	97.038.377,54	0,00	17.039.377,54	80.000.000,00	0,00	0,00	6,23	8,83	0,00	0,00
SIN URG	16- Recursos Propios	Programa Casa Propia - 42 Viviendas - Madona 181 Y 182 - UPR - Ushuaia - Chas Comodoro	Nov-21	dic-22	VIVIENDA	USHUAIA	0,00 %	5,00 %	95.212.883,74	0,00	15.212.883,74	80.000.000,00	0,00	0,00	6,23	8,83	0,00	0,00
SIN URG	16- Recursos Propios	Programa Casa Propia - 42 Viviendas - Madona 181 Y 182 - UPR - Ushuaia - Chas Comodoro	Nov-21	dic-22	VIVIENDA	USHUAIA	0,00 %	5,00 %	80.916.720,12	0,00	10.916.720,12	70.000.000,00	0,00	0,00	6,23	8,83	0,00	0,00
SIN URG	16- Recursos Propios	Programa Casa Propia - 42 Viviendas - Madona 181 Y 182 - UPR - Ushuaia - Chas Comodoro	Nov-21	dic-22	VIVIENDA	USHUAIA	0,00 %	5,00 %	47.224.881,71	0,00	7.224.881,71	40.000.000,00	0,00	0,00	4,17	5,92	0,00	0,00
2311UG	16- Recursos Propios	44 Viviendas - Madona Argentina - Rio Grande - Rengifo II	ago-21	nov-22	VIVIENDA	RIO GRANDE	0,00 %	15,00 %	96.191.664,94	0,00	64.166.359,77	120.000.000,00	0,00	0,00	42.341.814,68	0,00	0,00	0,00
2311UG	16- Recursos Propios	44 Viviendas - Madona Argentina - Rio Grande - Rengifo II	ago-21	nov-22	VIVIENDA	RIO GRANDE	0,00 %	15,00 %	96.191.664,94	0,00	64.166.359,77	120.000.000,00	0,00	0,00	42.341.814,68	0,00	0,00	0,00
2311UG	16- Recursos Propios	44 Viviendas - Madona Argentina - Rio Grande - Rengifo II	ago-21	nov-22	VIVIENDA	RIO GRANDE	0,00 %	15,00 %	146.224.195,14	0,00	81.920.239,05	150.000.000,00	0,00	0,00	63.504.886,09	0,00	0,00	0,00
2311UG	16- Recursos Propios	44 Viviendas - Madona Argentina - Rio Grande - Rengifo II	ago-21	nov-22	VIVIENDA	RIO GRANDE	0,00 %	15,00 %	566.697.210,36	0,00	416.667.210,36	250.000.000,00	0,00	0,00	160.000.000,00	0,00	0,00	0,00
2311UG	16- Recursos Propios	44 Viviendas - Madona Argentina - Rio Grande - Rengifo II	ago-21	nov-22	VIVIENDA	RIO GRANDE	0,00 %	15,00 %	94.079.790,18	0,00	69.797.069,64	120.000.000,00	0,00	0,00	36.194.693,57	0,00	0,00	0,00
2311UG	16- Recursos Propios	44 Viviendas - Madona Argentina - Rio Grande - Rengifo II	ago-21	nov-22	VIVIENDA	RIO GRANDE	0,00 %	15,00 %	95.974.846,46	0,00	69.974.846,46	120.000.000,00	0,00	0,00	47.267.069,78	0,00	0,00	0,00
SIN URG	16- Recursos Propios	Programa Casa Propia - 27 Viviendas - Madona 181 Y 182 - UPR - Ushuaia - Chas Comodoro	ago-22	ago-23	VIVIENDA	RIO GRANDE	0,00 %	0,00 %	193.757.479,31	0,00	0,00	72.688.697,45	61.198.817,86	22.005.420,93	2.200.542,09	18.000.000,00	18.000.000,00	
SIN URG	16- Recursos Propios	Programa Casa Propia - 27 Viviendas - Madona 181 Y 182 - UPR - Ushuaia - Chas Comodoro	ago-22	ago-23	VIVIENDA	RIO GRANDE	0,00 %	0,00 %	300.000.000,00	0,00	0,00	170.385.532,69	479.267.823,86	20.000.000,00	2.200.000,00	10.800.000,00	10.800.000,00	
SIN URG	16- Recursos Propios	Programa Casa Propia - 27 Viviendas - Madona 181 Y 182 - UPR - Ushuaia - Chas Comodoro	ago-22	ago-23	VIVIENDA	RIO GRANDE	0,00 %	0,00 %	49.228	0,00	0,00	190.412.408,67	106.412.408,67	22.005.420,93	2.200.542,09	18.000.000,00	18.000.000,00	
2361UG	16- Recursos Propios	Programa Casa Propia - 27 Viviendas - Madona 181 Y 182 - UPR - Ushuaia - Chas Comodoro	oct-17	dic-22	VIVIENDA	USHUAIA	49,78 %	62,00 %	999.669.392,89	272.651.839,46	25.479.464,46	394.902.797,02	140.549.878,06	83.691.138,20	50.952.908,66	127.98.227,24	127.98.227,24	
SIN URG	16- Recursos Propios	Programa Casa Propia - 27 Viviendas - Madona 181 Y 182 - UPR - Ushuaia - Chas Comodoro	oct-17	dic-22	VIVIENDA	USHUAIA	0,00 %	0,00 %	999.669.392,89	272.651.839,46	25.479.464,46	394.902.797,02	140.549.878,06	83.691.138,20	50.952.908,66	127.98.227,24	127.98.227,24	
SIN URG	16- Recursos Propios	Programa Casa Propia - 27 Viviendas - Madona 181 Y 182 - UPR - Ushuaia - Chas Comodoro	oct-17	dic-22	VIVIENDA	USHUAIA	0,00 %	0,00 %	300.000.000,00	0,00	0,00	170.385.532,69	479.267.823,86	20.000.000,00	2.200.000,00	10.800.000,00	10.800.000,00	
SIN URG	16- Recursos Propios	Programa Casa Propia - 27 Viviendas - Madona 181 Y 182 - UPR - Ushuaia - Chas Comodoro	oct-17	dic-22	VIVIENDA	USHUAIA	0,00 %	0,00 %	49.228	0,00	0,00	190.412.408,67	106.412.408,67	22.005.420,93	2.200.542,09	18.000.000,00	18.000.000,00	
SIN URG	16- Recursos Propios	Programa Casa Propia - 27 Viviendas - Madona 181 Y 182 - UPR - Ushuaia - Chas Comodoro	oct-17	dic-22	VIVIENDA	USHUAIA	0,00 %	0,00 %	999.669.392,89	272.651.839,46	25.479.464,46	394.902.797,02	140.549.878,06	83.691.138,20	50.952.908,66	127.98.227,24	127.98.227,24	
SIN URG	16- Recursos Propios	Programa Casa Propia - 27 Viviendas - Madona 181 Y 182 - UPR - Ushuaia - Chas Comodoro	oct-17	dic-22	VIVIENDA	USHUAIA	0,00 %	0,00 %	999.669.392,89	272.651.839,46	25.479.464,46	394.902.797,02	140.549.878,06	83.691.138,20	50.952.908,66	127.98.227,24	127.98.227,24	
SIN URG	16- Recursos Propios	Programa Casa Propia - 27 Viviendas - Madona 181 Y 182 - UPR - Ushuaia - Chas Comodoro	oct-17	dic-22	VIVIENDA	USHUAIA	0,00 %	0,00 %	999.669.392,89	272.651.839,46	25.479.464,46	394.902.797,02	140.549.878,06	83.691.138,20	50.952.908,66	127.98.227,24	127.98.227,24	
SIN URG	16- Recursos Propios	Programa Casa Propia - 27 Viviendas - Madona 181 Y 182 - UPR - Ushuaia - Chas Comodoro	oct-17	dic-22	VIVIENDA	USHUAIA	0,00 %	0,00 %	999.669.392,89	272.651.839,46	25.479.464,46	394.902.797,02	140.549.878,06	83.691.138,20	50.952.908,66	127.98.227,24	127.98.227,24	
SIN URG	16- Recursos Propios	Programa Casa Propia - 27 Viviendas - Madona 181 Y 182 - UPR - Ushuaia - Chas Comodoro	oct-17	dic-22	VIVIENDA	USHUAIA	0,00 %	0,00 %	999.669.392,89	272.651.839,46	25.479.464,46	394.902.797,02	140.549.878,06	83.691.138,20	50.952.908,66	127.98.227,24	127.98.227,24	
SIN URG	16- Recursos Propios	Programa Casa Propia - 27 Viviendas - Madona 181 Y 182 - UPR - Ushuaia - Chas Comodoro	oct-17	dic-22	VIVIENDA	USHUAIA	0,00 %	0,00 %	999.669.392,89	272.651.839,46	25.479.464,46	394.902.797,02	140.549.878,06	83.691.138,20	50.952.908,66	127.98.227,24	127.98.227,24	
SIN URG	16- Recursos Propios	Programa Casa Propia - 27 Viviendas - Madona 181 Y 182 - UPR - Ushuaia - Chas Comodoro	oct-17	dic-22	VIVIENDA	USHUAIA	0,00 %	0,00 %	999.669.392,89	272.651.839,46	25.479.464,46	394.902.797,02	140.549.878,06	83.691.138,20	50.952.908,66	127.98.227,24	127.98.227,24	
SIN URG	16- Recursos Propios	Programa Casa Propia - 27 Viviendas - Madona 181 Y 182 - UPR - Ushuaia - Chas Comodoro	oct-17	dic-22	VIVIENDA	USHUAIA	0,00 %	0,00 %	999.669.392,89	272.651.839,46	25.479.464,46	394.902.797,02	140.549.878,06	83.691.138,20	50.952.908,66	127.98.227,24	127.98.227,24	
SIN URG	16- Recursos Propios	Programa Casa Propia - 27 Viviendas - Madona 181 Y 182 - UPR - Ushuaia - Chas Comodoro	oct-17	dic-22	VIVIENDA	USHUAIA	0,00 %	0,00 %	999.669.392,89	272.651.839,46	25.479.464,46	394.902.797,02	140.549.878,06	83.691.138,20	50.952.908,66	127.98.227,24	127.98.227,24	
SIN URG	16- Recursos Propios	Programa Casa Propia - 27 Viviendas - Madona 181 Y 182 - UPR - Ushuaia - Chas Comodoro	oct-17	dic-22	VIVIENDA	USHUAIA	0,00 %	0,00 %	999.669.392,89	272.651.839,46	25.479.464,46	394.902.797,02	140.549.878,06	83.691.138,20	50.952.908,66	127.98.227,24	127.98.227,24	
SIN URG	16- Recursos Propios	Programa Casa Propia - 27 Viviendas - Madona 181 Y 182 - UPR - Ushuaia - Chas Comodoro	oct-17	dic-22	VIVIENDA	USHUAIA	0,00 %	0,00 %	999.669.392,89	272.651.839,46	25.479.464,46	394.902.797,02	140.549.878,06	83.691.138,20	50.952.908,66	127.98.227,24	127.98.227,24	
SIN URG	16- Recursos Propios	Programa Casa Propia - 27 Viviendas - Madona 181 Y 182 - UPR - Ushuaia - Chas Comodoro	oct-17	dic-22	VIVIENDA	USHUAIA	0,00 %	0,00 %	999.669.392,89	272.651.839,46	25.479.464,46	394.902.797,02	140.549.878,06	83.691.138,20	50.952.908,66	127.98.227,24	127.98.227,24	
SIN URG	16- Recursos Propios	Programa Casa Propia - 27 Viviendas - Madona 181 Y 182 - UPR - Ushuaia - Chas Comodoro	oct-17	dic-22	VIVIENDA	USHUAIA	0,00 %	0,00 %	999.669.392,89	272.651.839,46	25.479.464,46	394.902.797,02	140.549.878,06	83.691.138,20	50.952.908,66	127.98.227,24	127.98.227,24	
SIN URG	16- Recursos Propios	Programa Casa Propia - 27 Viviendas - Madona 181 Y 182 - UPR - Ushuaia - Chas Comodoro	oct-17	dic-22	VIVIENDA	USHUAIA	0,00 %	0,00 %	999.669.392,89	272.651.839,46	25.479.464,46	394.902.797,02	140.549.878,06	83.691.138,20	50.952.908,66	127.98.227,24	127.98.227,24	
SIN URG	16- Recursos Propios	Programa Casa Propia - 27 Viviendas - Madona 181 Y 182 - UPR - Ushuaia - Chas Comodoro	oct-17	dic-22	VIVIENDA	USHUAIA	0,00 %	0,00 %	999.669.392,89	272.651.839,46	25.479.464,46	394.902.797,02	140.549.878,06	83.691.138,20	50.952.908,66	127.98.227,24	127.98.227,24	
SIN URG	16- Recursos Propios	Programa Casa Propia - 27 Viviendas - Madona 181 Y 182 - UPR - Ushuaia - Chas Comodoro	oct-17	dic-22	VIVIENDA	USHUAIA	0,00 %	0,00 %	999.669.392,89	272.651.839,46	25.479.464,46	394.902.797,02	140.549.878,06	83.691.138,20	50.952.908,66	127.98.227,24	127.98.227,24	
SIN URG	16- Recursos Propios	Programa Casa Propia - 27 Viviendas - Madona 181 Y 182 - UPR - Ushuaia - Chas Comodoro	oct-17	dic-22	VIVIENDA	USHUAIA	0,00 %	0,00 %	999.669.392,89	272.651.839,46	25.479.464,46	394.902.797,02	140.549.878,06	83.691.138,20	50.952.908,66	127.98.227,24	127.98.227,24	
SIN URG	16- Recursos Propios	Programa Casa Propia - 27 Viviendas - Madona 181 Y 182 - UPR - Ushuaia - Chas Comodoro	oct-17	dic-22	VIVIENDA	USHUAIA	0,00 %	0,00 %	999.669.392,89	272.651.839,46	25.479.464,46	394.902.797,02	140.549.878,06	83.691.138,20	50.952.908,66	127.98.227,24	127.98.227,24	
SIN URG	16- Recursos Propios	Programa Casa Propia - 27 Viviendas - Madona 181 Y 182 - UPR - Ushuaia - Chas Comodoro	oct-17	dic-22	VIVIENDA	USHUAIA	0,00 %	0,00 %	999.669.392,89	272.651.839,46	25.479.464,46	394.902.797,02	140.549.878,06	83.691.138,20	50.952.908,66	127.98.227,24	127.98.227,24	
SIN URG	16- Recursos Propios	Programa Casa Propia - 27 Viviendas - Madona 181 Y 182 - UPR - Ushuaia - Chas Comodoro	oct-17	dic-22	VIVIENDA	USHUAIA	0,00 %	0,00 %	999.669.392,89	272.651.839,46	25.479.464,46	394.902.797,02	140.549.878,06	83.691.138,20	50.952.908,66	127.98.227,24	127.98.227,24	
SIN URG	16- Recursos Propios	Programa Casa Propia - 27 Viviendas - Madona 181 Y 182 - UPR - Ushuaia - Chas Comodoro	oct-17	dic-22	VIVIENDA	USHUAIA	0,00 %	0,00 %	999.669.392,89	272.651.839,46	25.479.464,46	394.902.797,02	140.549.878,06	83.691.138,20	50.952.908,66	127.98.227,24	127.98.227,24	
SIN URG	16- Recursos Propios	Programa Casa Propia - 27 Viviendas - Madona 181 Y 182 - UPR - Ushuaia - Chas Comodoro	oct-17	dic-22	VIVIENDA	USHUAIA	0,00 %	0,00 %	999.669.392,89	272.651.839,46	25.479.464,46	394.902.797,02	140.549.878,06	83.691.138,20	50.952.908,66	127.98.227,24	127.98.227,24	
SIN URG	16- Recursos Propios	Programa Casa Propia - 27 Viviendas - Madona 181 Y 182 - UPR - Ushuaia - Chas Comodoro																

Provincia de Tierra del Fuego, Antártida
 e Islas del Atlántico Sur
 República Argentina
MINISTERIO DE FINANZAS PÚBLICAS


2021- AÑO DEL TRIGÉSIMO ANIVERSARIO DE LA CONSTITUCIÓN PROVINCIAL*

Presupuesto 2022
PROGRAMACIÓN FÍSICA Y FINANCIERA DE LOS PROYECTOS DE INVENSIÓN U OBRAS
Justificación: INSTITUTO PROVINCIAL DE VIVIENDA Y HABITAT

Uso	Fuente de financiamiento	Descripción del proyecto u obra	Fecha				Clase	Ubicación Geográfica	Avance Físico %	Avance Financ. %	Costo Total	Ejecución acumulada al 31/09/21	Ejecución acumulada al 31/12/21	Programación Financiera				
			Inicio	Finalización	Contractual	(14)								(15)	Anticipo Financiero 2022 (16)	Reservas Anticipo Financiero 2022 (17)	Reservas Anticipo Financiero 2023 (18)	
(1)	(2)	(3)	(4)	(5)	(6)	(7)	(8)	(9)	(10)	(11)	(12)	(13)	(14)	(15)	(16)	(17)	(18)	
2378UIG	000-Contribucion Regional	Reedición de carpentería -dama IV- Alameda 1- -dama 2- Río Grande	14-19	14-21	730 días	VIVIENDA	RÍO GRANDE	84,48 %	84,48 %	19.208.213,39	5.972.950,32	5.972.950,92	12.234.123,07	0,00	0,00	0,00	0,00	
2380UIG	000-Contribucion Regional	Reedición de carpentería -dama IV- Alameda 1- -dama 4- Río Grande	14-19	14-21	730 días	VIVIENDA	RÍO GRANDE	75,24 %	75,24 %	20.044.080,00	4.897.292,22	4.897.292,22	15.346.791,50	0,00	0,00	0,00	0,00	
2382UIG	000-Contribucion Regional	Reedición de carpentería -dama IV- Alameda 1- -dama 5- Río Grande	14-19	14-21	730 días	VIVIENDA	RÍO GRANDE	75,24 %	75,24 %	20.044.122,85	4.897.331,05	4.897.331,05	15.346.791,50	0,00	0,00	0,00	0,00	
2384UIG	000-Contribucion Regional	Reedición de carpentería -dama IV- Alameda 1- -dama 6- Río Grande	14-19	14-21	730 días	VIVIENDA	RÍO GRANDE	77,65 %	80,00 %	142.287.797,52	80.311.459,28	81.546.638,06	61.341.188,46	0,00	0,00	0,00	0,00	
2386UIG	000-Contribucion Regional	Reedición de carpentería -dama IV- Alameda 1- -dama 7- Río Grande	14-19	14-21	730 días	VIVIENDA	RÍO GRANDE	74,69 %	75,00 %	71.719.769,00	48.846.971,56	53.271.679,00	16.000.000,00	0,00	0,00	0,00	0,00	
TOTAL	TOTAL	TOTAL	TOTAL	TOTAL	TOTAL	TOTAL	TOTAL	TOTAL	TOTAL	TOTAL	TOTAL	TOTAL	TOTAL	TOTAL	TOTAL	TOTAL	TOTAL	
										\$7.293.298.142,39	\$552.482.231,21	\$1.179.658.461,93	\$4.012.172.653,89	\$2.071.342.026,77	\$450.000.000,00	\$358.058.124,16	\$181.904.875,64	

Referencias:

- (1) Descripción de la fuente de financiamiento de la obra.
- (2) Denominación simbólica de la obra.
- (3) Mes y año en que se generó la obligación contractual.
- (4) Mes y año en que se concluyó el proyecto u obra.
- (5) Fecha de finalización prevista en obligación contractual.
- (6) Código de clase de construcción.
- (7) Nombre de la obra.
- (8) Zona geográfica donde se llevará a cabo la obra (Ushuaia, Río Grande, Tolhuin o TDF).
- (9) Porcentaje de avance físico de la obra al 30/09 del año en curso.
- (10) Porcentaje de avance físico de la obra estimado al 31/12 del año en curso.
- (11) Costo total de la obra desde el inicio hasta la finalización de la misma.
- (12) Importe de ejecución de la obra a la fecha indicada del año en curso.
- (13) Importe de ejecución de la obra estimado a la fecha indicada del año en curso.
- (14) Importe estimado en guías del proyecto u obra para el año indicado.
- (15) Importe estimado en guías del proyecto u obra para el año indicado.
- (16) Recurso de anticipo financiero en 2022
- (17) Recurso de anticipo financiero en 2022
- (18) Recurso de anticipo financiero en 2022



"Los datos habidos, consignados y verificados en Argentina"



Jurisdicción: Dirección Provincial de Energía

PROGRAMACIÓN FÍSICA Y FINANCIERA DE LOS PROYECTOS DE INVERSIÓN U OBRAS

Proyecto de Presupuesto 2022

UOCL	Fuente de Financiamiento	Denominación del proyecto u obra	Fecha		Clase	Ubicación Geográfica	Avance físico %	Avance físico %	Costo Total (10)	Ejecución acumulada al 07/31/22 (11)	Ejecución estimada al 12/31/22 (12)	Año 2022		Año 2023		Resto de los años Resumen (15)	
			Inicio (3)	Finalización (4)								Obras (13)	Obras (14)	Resto de los años Financiero (15)	Resto de los años Financiero (15)		
	(1)	(2)															
	Recursos Propios	Guatemala Grupo Eléctrico Lago Escondido	TOLH					1.092.000,00	-	-	-	0,00					
	Recursos Propios	Ampliación Sector Salsadero Usina Forno Moreno	USH					4.880.000,00	-	-	-	0,00					
	Recursos Propios	Asesoría de Discapacidad Edificio Laserna 218	USH					1.950.000,00	-	-	-	0,00					
	Recursos Propios	Ampliación Edificio Centro Salsadero Tolduín	TOLH					17.760.000,00	-	-	-	0,00					
	Recursos Propios	Acéfilo Playa de Edificamiento Edificio Laserna	USH					3.400.000,00	-	-	-	0,00					
	Recursos Propios	Galpón de Mantenimiento/Almacenamiento 502m2	TOLH					69.500.000,00	-	-	-	0,00					
	Recursos Propios	Deposito de Despecho de Líquidos 50m2	TOLH					1.580.000,00	-	-	-	0,00					
	Recursos Propios	Planta de Tratamiento de Líquidos Clorales	TOLH					23.260.000,00	-	-	-	0,00					
	Recursos Propios	Ampliación Nuevas Galeras Generación 30m2	TOLH					23.700.000,00	-	-	-	0,00					
	Recursos Propios	Red Eléctrica MT, BT y AP Barilo 3 de Cobure Norte y Sur	TOLH					1.620.000,00	-	-	-	0,00					
	Recursos Propios	Red 33 KV MARGEN SUR RIO GRANDE ET/PA III	RG					69.210.879,00	-	-	-	0,00					
	Recursos Propios	Electrificacion sobre CHACHA VIII "MOLITERNO"	RG					25.690.293,25	-	-	-	0,00					
	Recursos Propios	Módulo y Área Redes MT en Zona Norte ET/PA I	RG					39.674.095,00	-	-	-	0,00					
	Recursos Propios	Módulo y Área Redes MT en Zona Norte ET/PA II	RG					5.792.114,25	-	-	-	0,00					
	Recursos Propios	Módulo y Área Redes MT en Zona Norte ET/PA III	RG					23.420.243,00	-	-	-	0,00					
	Recursos Propios	Red de BT y AP - FEIPE VARIELA	USH					63.965.017,00	-	-	-	0,00					
	Recursos Propios	Red de BT y AP - INTERCONEX ALM B Y T2	USH					7.080.915,00	-	-	-	0,00					
	Recursos Propios	Red de BT y AP - FEIPE VARIELA	USH					63.965.017,00	-	-	-	0,00					
	Recursos Propios	Red de BT y AP - BELLA VISTA - SECCION D	USH					75.494.583,00	-	-	-	0,00					
	Recursos Propios	Red de BT y AP - SECCION D Y U	USH					59.874.803,00	-	-	-	0,00					
	Recursos Propios	Red de BT y AP - FEIPE VARIELA	USH					63.965.017,00	-	-	-	0,00					
		TOTAL						682.712.892,00	0,00	0,00	152.830.717,00	0,00	0,00	0,00	0,00	0,00	0,00

Referencias:

- Descripción de la planta de financiamiento de la obra.
- Denominación abreviada de la obra.
- Mes y año en que se genera la obligación contractual.
- Mes y año en que se concluye el proyecto u obra.
- Fecha de finalización prevista en obligación contractual.
- Código de clase de construcción:
- 1- APLICACION: Son aquellos proyectos que implican un aumento de la capacidad instalada de las unidades productivas existentes.
- 2- MEJORAS: Son aquellos proyectos orientados a aumentar la eficiencia y productividad de la producción de bienes o servicios.
- 3- CREACION: Son aquellos proyectos que implican una nueva unidad productiva o generación de bienes y servicios. Incluye el restablecimiento de las unidades en ejecución.
- 4- REPOSICION: Son aquellos proyectos destinados a reponer los bienes de capital totalmente depreciosos, obsoletos o deteriorados.
- 5- REPARACION: Son aquellos proyectos que implican un aumento de la capacidad instalada de las unidades productivas existentes.
- 6- MEJORAS: Son aquellos proyectos orientados a aumentar la eficiencia y productividad de la producción de bienes o servicios.
- 7- ZONA AGRÍCOLA donde se llevará a cabo la obra. (Chimnue, Rio Grande, Tolhuin o TDF).
- 8- Porcentaje de avance físico de la obra al 30/06 del año en curso.
- 9- Porcentaje de avance físico de la obra estimado al 31/12 del año en curso.
- 10- Costo total de la obra desde el inicio hasta la finalización de la misma.
- 11- Importe de ejecución de la obra a la fecha indicada del año en curso.
- 12- Importe estimado de gastos del proyecto u obra hasta el año indicado.
- 13- Avance físico estimado del proyecto u obra hasta el año indicado.
- 14- Avance financiero estimado del proyecto u obra hasta el año indicado.
- 15- Resumido de avances financieros estimado para el año indicado.

UNO	Frase de Financiamiento	Descripción del proyecto o obra	Fuero			Clase	Ubicación	Área Hectáreas	Área %	Costo Total (M\$)	Ejecución estimada al 31/12/12	Ejecución estimada al 31/12/13	Año 2012 Dígitos	Año 2013 Dígitos	Ejecución de Inversión				
			(1)	(2)	(3)										(4)	(5)	(6)	(7)	(8)
01	PLANTA DE TRATAMIENTO DE AGUAS RESIDUALES	PLANTA DE TRATAMIENTO DE AGUAS RESIDUALES	01	01	01	01	01	01	01	250.000.000	100	100	01	01	47.754.285,00	47.754.285,00	0,00	0,00	0,00
02	RECONSTRUCCIÓN DE LA OBRERA	RECONSTRUCCIÓN DE LA OBRERA	02	02	02	02	02	02	02	44.250.000,00	100	100	02	02	44.250.000,00	44.250.000,00	0,00	0,00	0,00
03	RECONSTRUCCIÓN DE LA OBRERA	RECONSTRUCCIÓN DE LA OBRERA	03	03	03	03	03	03	03	44.250.000,00	100	100	03	03	44.250.000,00	44.250.000,00	0,00	0,00	0,00
04	RECONSTRUCCIÓN DE LA OBRERA	RECONSTRUCCIÓN DE LA OBRERA	04	04	04	04	04	04	04	44.250.000,00	100	100	04	04	44.250.000,00	44.250.000,00	0,00	0,00	0,00
05	RECONSTRUCCIÓN DE LA OBRERA	RECONSTRUCCIÓN DE LA OBRERA	05	05	05	05	05	05	05	44.250.000,00	100	100	05	05	44.250.000,00	44.250.000,00	0,00	0,00	0,00
06	RECONSTRUCCIÓN DE LA OBRERA	RECONSTRUCCIÓN DE LA OBRERA	06	06	06	06	06	06	06	44.250.000,00	100	100	06	06	44.250.000,00	44.250.000,00	0,00	0,00	0,00
07	RECONSTRUCCIÓN DE LA OBRERA	RECONSTRUCCIÓN DE LA OBRERA	07	07	07	07	07	07	07	44.250.000,00	100	100	07	07	44.250.000,00	44.250.000,00	0,00	0,00	0,00
08	RECONSTRUCCIÓN DE LA OBRERA	RECONSTRUCCIÓN DE LA OBRERA	08	08	08	08	08	08	08	44.250.000,00	100	100	08	08	44.250.000,00	44.250.000,00	0,00	0,00	0,00
09	RECONSTRUCCIÓN DE LA OBRERA	RECONSTRUCCIÓN DE LA OBRERA	09	09	09	09	09	09	09	44.250.000,00	100	100	09	09	44.250.000,00	44.250.000,00	0,00	0,00	0,00
10	RECONSTRUCCIÓN DE LA OBRERA	RECONSTRUCCIÓN DE LA OBRERA	10	10	10	10	10	10	10	44.250.000,00	100	100	10	10	44.250.000,00	44.250.000,00	0,00	0,00	0,00
11	RECONSTRUCCIÓN DE LA OBRERA	RECONSTRUCCIÓN DE LA OBRERA	11	11	11	11	11	11	11	44.250.000,00	100	100	11	11	44.250.000,00	44.250.000,00	0,00	0,00	0,00
12	RECONSTRUCCIÓN DE LA OBRERA	RECONSTRUCCIÓN DE LA OBRERA	12	12	12	12	12	12	12	44.250.000,00	100	100	12	12	44.250.000,00	44.250.000,00	0,00	0,00	0,00
13	RECONSTRUCCIÓN DE LA OBRERA	RECONSTRUCCIÓN DE LA OBRERA	13	13	13	13	13	13	13	44.250.000,00	100	100	13	13	44.250.000,00	44.250.000,00	0,00	0,00	0,00
14	RECONSTRUCCIÓN DE LA OBRERA	RECONSTRUCCIÓN DE LA OBRERA	14	14	14	14	14	14	14	44.250.000,00	100	100	14	14	44.250.000,00	44.250.000,00	0,00	0,00	0,00
15	RECONSTRUCCIÓN DE LA OBRERA	RECONSTRUCCIÓN DE LA OBRERA	15	15	15	15	15	15	15	44.250.000,00	100	100	15	15	44.250.000,00	44.250.000,00	0,00	0,00	0,00
16	RECONSTRUCCIÓN DE LA OBRERA	RECONSTRUCCIÓN DE LA OBRERA	16	16	16	16	16	16	16	44.250.000,00	100	100	16	16	44.250.000,00	44.250.000,00	0,00	0,00	0,00
17	RECONSTRUCCIÓN DE LA OBRERA	RECONSTRUCCIÓN DE LA OBRERA	17	17	17	17	17	17	17	44.250.000,00	100	100	17	17	44.250.000,00	44.250.000,00	0,00	0,00	0,00
18	RECONSTRUCCIÓN DE LA OBRERA	RECONSTRUCCIÓN DE LA OBRERA	18	18	18	18	18	18	18	44.250.000,00	100	100	18	18	44.250.000,00	44.250.000,00	0,00	0,00	0,00
19	RECONSTRUCCIÓN DE LA OBRERA	RECONSTRUCCIÓN DE LA OBRERA	19	19	19	19	19	19	19	44.250.000,00	100	100	19	19	44.250.000,00	44.250.000,00	0,00	0,00	0,00
20	RECONSTRUCCIÓN DE LA OBRERA	RECONSTRUCCIÓN DE LA OBRERA	20	20	20	20	20	20	20	44.250.000,00	100	100	20	20	44.250.000,00	44.250.000,00	0,00	0,00	0,00
21	RECONSTRUCCIÓN DE LA OBRERA	RECONSTRUCCIÓN DE LA OBRERA	21	21	21	21	21	21	21	44.250.000,00	100	100	21	21	44.250.000,00	44.250.000,00	0,00	0,00	0,00
22	RECONSTRUCCIÓN DE LA OBRERA	RECONSTRUCCIÓN DE LA OBRERA	22	22	22	22	22	22	22	44.250.000,00	100	100	22	22	44.250.000,00	44.250.000,00	0,00	0,00	0,00
23	RECONSTRUCCIÓN DE LA OBRERA	RECONSTRUCCIÓN DE LA OBRERA	23	23	23	23	23	23	23	44.250.000,00	100	100	23	23	44.250.000,00	44.250.000,00	0,00	0,00	0,00
24	RECONSTRUCCIÓN DE LA OBRERA	RECONSTRUCCIÓN DE LA OBRERA	24	24	24	24	24	24	24	44.250.000,00	100	100	24	24	44.250.000,00	44.250.000,00	0,00	0,00	0,00
25	RECONSTRUCCIÓN DE LA OBRERA	RECONSTRUCCIÓN DE LA OBRERA	25	25	25	25	25	25	25	44.250.000,00	100	100	25	25	44.250.000,00	44.250.000,00	0,00	0,00	0,00
26	RECONSTRUCCIÓN DE LA OBRERA	RECONSTRUCCIÓN DE LA OBRERA	26	26	26	26	26	26	26	44.250.000,00	100	100	26	26	44.250.000,00	44.250.000,00	0,00	0,00	0,00
27	RECONSTRUCCIÓN DE LA OBRERA	RECONSTRUCCIÓN DE LA OBRERA	27	27	27	27	27	27	27	44.250.000,00	100	100	27	27	44.250.000,00	44.250.000,00	0,00	0,00	0,00
28	RECONSTRUCCIÓN DE LA OBRERA	RECONSTRUCCIÓN DE LA OBRERA	28	28	28	28	28	28	28	44.250.000,00	100	100	28	28	44.250.000,00	44.250.000,00	0,00	0,00	0,00
29	RECONSTRUCCIÓN DE LA OBRERA	RECONSTRUCCIÓN DE LA OBRERA	29	29	29	29	29	29	29	44.250.000,00	100	100	29	29	44.250.000,00	44.250.000,00	0,00	0,00	0,00
30	RECONSTRUCCIÓN DE LA OBRERA	RECONSTRUCCIÓN DE LA OBRERA	30	30	30	30	30	30	30	44.250.000,00	100	100	30	30	44.250.000,00	44.250.000,00	0,00	0,00	0,00
31	RECONSTRUCCIÓN DE LA OBRERA	RECONSTRUCCIÓN DE LA OBRERA	31	31	31	31	31	31	31	44.250.000,00	100	100	31	31	44.250.000,00	44.250.000,00	0,00	0,00	0,00
32	RECONSTRUCCIÓN DE LA OBRERA	RECONSTRUCCIÓN DE LA OBRERA	32	32	32	32	32	32	32	44.250.000,00	100	100	32	32	44.250.000,00	44.250.000,00	0,00	0,00	0,00
33	RECONSTRUCCIÓN DE LA OBRERA	RECONSTRUCCIÓN DE LA OBRERA	33	33	33	33	33	33	33	44.250.000,00	100	100	33	33	44.250.000,00	44.250.000,00	0,00	0,00	0,00
34	RECONSTRUCCIÓN DE LA OBRERA	RECONSTRUCCIÓN DE LA OBRERA	34	34	34	34	34	34	34	44.250.000,00	100	100	34	34	44.250.000,00	44.250.000,00	0,00	0,00	0,00
35	RECONSTRUCCIÓN DE LA OBRERA	RECONSTRUCCIÓN DE LA OBRERA	35	35	35	35	35	35	35	44.250.000,00	100	100	35	35	44.250.000,00	44.250.000,00	0,00	0,00	0,00
36	RECONSTRUCCIÓN DE LA OBRERA	RECONSTRUCCIÓN DE LA OBRERA	36	36	36	36	36	36	36	44.250.000,00	100	100	36	36	44.250.000,00	44.250.000,00	0,00	0,00	0,00
37	RECONSTRUCCIÓN DE LA OBRERA	RECONSTRUCCIÓN DE LA OBRERA	37	37	37	37	37	37	37	44.250.000,00	100	100	37	37	44.250.000,00	44.250.000,00	0,00	0,00	0,00
38	RECONSTRUCCIÓN DE LA OBRERA	RECONSTRUCCIÓN DE LA OBRERA	38	38	38	38	38	38	38	44.250.000,00	100	100	38	38	44.250.000,00	44.250.000,00	0,00	0,00	0,00
39	RECONSTRUCCIÓN DE LA OBRERA	RECONSTRUCCIÓN DE LA OBRERA	39	39	39	39	39	39	39	44.250.000,00	100	100	39	39	44.250.000,00	44.250.000,00	0,00	0,00	0,00
40	RECONSTRUCCIÓN DE LA OBRERA	RECONSTRUCCIÓN DE LA OBRERA	40	40	40	40	40	40	40	44.250.000,00	100	100	40	40	44.250.000,00	44.250.000,00	0,00	0,00	0,00
41	RECONSTRUCCIÓN DE LA OBRERA	RECONSTRUCCIÓN DE LA OBRERA	41	41	41	41	41	41	41	44.250.000,00	100	100	41	41	44.250.000,00	44.250.000,00	0,00	0,00	0,00
42	RECONSTRUCCIÓN DE LA OBRERA	RECONSTRUCCIÓN DE LA OBRERA	42	42	42	42	42	42	42	44.250.000,00	100	100	42	42	44.250.000,00	44.250.000,00	0,00	0,00	0,00
43	RECONSTRUCCIÓN DE LA OBRERA	RECONSTRUCCIÓN DE LA OBRERA	43	43	43	43	43	43	43	44.250.000,00	100	100	43	43	44.250.000,00	44.250.000,00	0,00	0,00	0,00
44	RECONSTRUCCIÓN DE LA OBRERA	RECONSTRUCCIÓN DE LA OBRERA	44	44	44	44	44	44	44	44.250.000,00	100	100	44	44	44.250.000,00	44.250.000,00	0,00	0,00	0,00
45	RECONSTRUCCIÓN DE LA OBRERA	RECONSTRUCCIÓN DE LA OBRERA	45	45	45	45	45	45	45	44.250.000,00	100	100	45	45	44.250.000,00	44.250.000,00	0,00	0,00	0,00
46	RECONSTRUCCIÓN DE LA OBRERA	RECONSTRUCCIÓN DE LA OBRERA	46	46	46	46	46	46	46	44.250.000,00	100	100	46	46	44.250.000,00	44.250.000,00	0,00	0,00	0,00
47	RECONSTRUCCIÓN DE LA OBRERA	RECONSTRUCCIÓN DE LA OBRERA	47	47	47	47	47	47	47	44.250.000,00	100	100	47	47	44.250.000,00	44.250.000,00	0,00	0,00	0,00
48	RECONSTRUCCIÓN DE LA OBRERA	RECONSTRUCCIÓN DE LA OBRERA	48	48	48	48	48	48	48	44.250.000,00	100	100	48	48	44.250.000,00	44.250.000,00	0,00	0,00	0,00
49	RECONSTRUCCIÓN DE LA OBRERA	RECONSTRUCCIÓN DE LA OBRERA	49	49	49	49	49	49	49	44.250.000,00	100	100	49	49	44.250.000,00	44.250.000,00	0,00	0,00	0,00
50	RECONSTRUCCIÓN DE LA OBRERA	RECONSTRUCCIÓN DE LA OBRERA	50	50	50	50	50	50	50	44.250.000,00	100	100	50	50	44.250.000,00	44.250.000,00	0,00	0,00	0,00
51	RECONSTRUCCIÓN DE LA OBRERA	RECONSTRUCCIÓN DE LA OBRERA	51	51	51	51	51	51	51	44.250.000,00	100	100	51	51	44.250.000,00	44.250.000,00	0,00	0,00	0,00
52	RECONSTRUCCIÓN DE LA OBRERA	RECONSTRUCCIÓN DE LA OBRERA	52	52	52	52	52	52	52	44.250.000,00	100	100	52	52	44.250.000,00	44.250.000,00	0,00	0,00	0,00
53	RECONSTRUCCIÓN DE LA OBRERA	RECONSTRUCCIÓN DE LA OBRERA	53	53	53	53	53	53	53	44.250.000,00	100	100	53	53					

Poderes de la Provincia de Mendoza
 a la Honorable Cámara de Diputados
 de la Provincia de Mendoza

Intendencia: DIRECCION PROVINCIAL DE VIALIDAD

PROCESAMIENTO FISCAL Y FINANCIERO DE LOS PROYECTOS DE INVERSIÓN Y OBRAS

Proyecto de Presupuesto 2024

UNO	Fuente de Financiamiento	Descripción del proyecto u obra	Fecha		Clase	Ubicación específica	Años de inicio	Años de fin	Ciclo total	Ejecución estimada al 31/12/23	Ejecución estimada al 31/12/24	Programación Financiera										
			Inicio	Finalización								2022	2023	2024	2025	2026	2027	2028	2029	2030		
1	Provincia de Mendoza	MANUTENCION DE PAVIMENTOS EN LA CARRETERA N° 101	01/22	12/23	10	101	2022	2023	2024	500.000.000	500.000.000	500.000.000	500.000.000	500.000.000	500.000.000	500.000.000	500.000.000	500.000.000	500.000.000	500.000.000		
2	Provincia de Mendoza	CONSTRUCCION DE OBRAS DE VIALIDAD EN LA CARRETERA N° 101	01/22	12/23	10	101	2022	2023	2024	500.000.000	500.000.000	500.000.000	500.000.000	500.000.000	500.000.000	500.000.000	500.000.000	500.000.000	500.000.000	500.000.000		
3	Provincia de Mendoza	MANUTENCION DE PAVIMENTOS EN LA CARRETERA N° 101	01/22	12/23	10	101	2022	2023	2024	500.000.000	500.000.000	500.000.000	500.000.000	500.000.000	500.000.000	500.000.000	500.000.000	500.000.000	500.000.000	500.000.000		
4	Provincia de Mendoza	CONSTRUCCION DE OBRAS DE VIALIDAD EN LA CARRETERA N° 101	01/22	12/23	10	101	2022	2023	2024	500.000.000	500.000.000	500.000.000	500.000.000	500.000.000	500.000.000	500.000.000	500.000.000	500.000.000	500.000.000	500.000.000		
TOTAL												2.000.000.000	2.000.000.000	2.000.000.000	2.000.000.000	2.000.000.000	2.000.000.000	2.000.000.000	2.000.000.000	2.000.000.000	2.000.000.000	2.000.000.000

- SE DETALLAN COMO SIGUE:
- (1) Perteneciente a la fuente de financiamiento de la obra.
 - (2) Perteneciente a la fuente de financiamiento de la obra.
 - (3) Perteneciente a la fuente de financiamiento de la obra.
 - (4) Año y año en que se comienza el proyecto u obra.
 - (5) Fecha de finalización prevista en el programa financiero.
 - (6) Código de clase de construcción:
 - (7) Descripción de las obras que se ejecutará en el marco de la capacidad instalada de las unidades productivas existentes.
 - (8) DESCRIPCIÓN: Son aquellos proyectos que implican una nueva inversión productiva o desarrollo de bienes y servicios, así como el desarrollo de la actividad económica.
 - (9) DESCRIPCIÓN: Son aquellos proyectos que implican la rehabilitación o mantenimiento de bienes y servicios, así como el desarrollo de la actividad económica.
 - (10) Perteneciente a acciones físicas de la obra contemplada en el artículo 217.2 del Código de Procedimientos.
 - (11) Perteneciente a acciones físicas de la obra contemplada en el artículo 217.2 del Código de Procedimientos.
 - (12) Perteneciente a acciones físicas de la obra contemplada en el artículo 217.2 del Código de Procedimientos.
 - (13) Perteneciente a acciones físicas de la obra contemplada en el artículo 217.2 del Código de Procedimientos.
 - (14) Perteneciente a acciones físicas de la obra contemplada en el artículo 217.2 del Código de Procedimientos.
 - (15) Perteneciente a acciones físicas de la obra contemplada en el artículo 217.2 del Código de Procedimientos.




PROGRAMACIÓN FÍSICA Y FINANCIERA DE LOS PROYECTOS DE INVERSIÓN U OBRAS

Jurisdicción: Inletivo Fuegoño de Turismo

US\$	Fuente de Financiamiento (1)	Denominación del proyecto u obra (2)	Fecha			Clase (8)	Utilización Geográfica (7)	Avance físico % (6)	Avance físico % (9)	Costo Total (10)	Ejecución permitida al 07/31/22 (11)	Ejecución estimada al 12/31/22 (12)	Año 2022 Obras (13)	Año 2023 Obras (13)	Programación Financiera		
			Inicio (3)	Finalización (4)	Contractual (5)										Año 2022 Recupero AF (14)	Año 2023 Recupero AF (15)	Resto de los años Recupero (16)
	Recursos Propios	Adecuación Instalaciones Puente Río Pipo	02/2021	05/2021	05/2021	2	Ushuaia	0%	0%	4.325.584,87	0,00	0,00	4.325.584,87	0,00	0,00	0,00	
	Transferencias del Ministerio de Turismo y Deportes de Nación	Plan Nacional de Infraestructura Turística								30.000.000,00	0,00	0,00	30.000.000,00	0,00	0,00	0,00	
	Contribuciones Fiscales Pólizas de Capital Administración Central	Obras Muebles y Saneamiento								124.325.584,87	0,00	0,00	124.325.584,87	0,00	0,00	0,00	
	TOTAL									124.325.584,87	0,00	0,00	124.325.584,87	0,00	0,00	0,00	

Referencias:

- (1) Descripción de la fuente de financiamiento de la obra.
- (2) Denominación sintética de la obra.
- (3) Mes y año en que se agotó la obligación contractual.
- (4) Mes y año en que se concluyó el proyecto u obra.
- (5) Fecha de finalización prevista en obligación contractual.
- (6) Código de días de construcción.
- (7) ANÁLISIS: Son aquellos proyectos que implican un aumento de la capacidad (cantidad de las unidades productivas existentes).
- (8) MEJORAS: Son aquellos proyectos que implican una nueva unidad productiva o generación de bienes y servicios.
- (9) CREACION: Son aquellos proyectos destinados a reponer las bienes de capital totalmente deprecados, obsoletos o destruidos.
- 4- REPOSICION: Son aquellos proyectos destinados a reponer las bienes de capital totalmente deprecados, obsoletos o destruidos.
- (7) Zona geográfica donde se llevará a cabo la obra (Ushuaia, Río Grande, Tolhuin o TCF).
- (8) Porcentaje de avance físico de la obra al 30/06 del año en curso.
- (9) Porcentaje de avance físico de la obra estimado al 31/12 del año en curso.
- (10) Costo total de la obra desde el inicio hasta la finalización de la misma.
- (11) Importe de ejecución de la obra a la fecha indicada del año en curso.
- (12) Importe de ejecución de la obra estimado a la fecha indicada del año en curso.
- (13) Importe estimado de gastos del proyecto u obra para el año indicado.
- (14) Anticipo financiero autorizado otorgar para el año indicado.
- (15) Recupero de anticipo financiero estimado para el año indicado.



Provincia de Tierra del Fuego, Antártida
 e Islas del Atlántico Sur
 REPUBLICA ARGENTINA
 MINISTERIO DE ECONOMIA Y FINANZAS



Proyecto de Presupuesto 2022


UNIDADES: DIRECCION PROVINCIAL DE PUERTOS

PROGRAMACION FISICA Y FINANCIERA DE LOS PROYECTOS DE INVERSION U OBRAS

Uso	Fuente de Financiamiento	Descripción del proyecto u obra	Fecha					Clase	Unidad Orgánica	Avance físico		Costo Total	Ejecución acumulada al 31/12/21	Ejecución acumulada al 31/12/21	Programación Financiera		Ratio de los años			
			Inicio	Finalización	Contingencia	(%)	(%)			Año 2022	Año 2023				Año 2022	Año 2023				
UG2200	Bonificación Puertos Civil obras L 1488 y 1498	Instalación muelle comercial Puerto de Ushuaia	09/21	10/22	-	1	Ushuaia	-	-	382.454,42	0,00	100,00,00,00	60.136,13	43.000,00	0,00	0,00	0,00			
UG2201	Bonificación Puertos Civil obras BU	Edificio de acceso aduaneras				1	Ushuaia			80.400,00	0,00	43.200,00	246,60,00,00	105.440,00,00	0,00	0,00	0,00			
UG2210	Bonificación Puertos Civil obras Ministerio de Transporte	Requisición para de horas a punto unida				2	Ushuaia			392.400,00	0,00	391.000,00	246,60,00,00	105.440,00,00	0,00	0,00	0,00			
UG2211	Bonificación Puertos Civil obras	Requisición para de horas a punto unida				2	Ushuaia			120.000,00	0,00	120.000,00	64,95,00,00	56,147,890,15	0,00	0,00	0,00			
UG2212	Bonificación Puertos Civil obras	Requisición para de horas a punto unida				2	Ushuaia			30.487,500,00	0,00	30.487,500,00	4,05,00,00	1,732,97,00	0,00	0,00	0,00			
UG2213	Bonificación Puertos Civil obras	Requisición para de horas a punto unida				2	Ushuaia			4.095,000,00	0,00	4.095,000,00	26,05,21,00	18,99,781,60	0,00	0,00	0,00			
UG2214	Bonificación Puertos Civil obras	Requisición para de horas a punto unida				2	Ushuaia			3.212,187,00	0,00	3.212,187,00	7,84,29,11	1,82,00,00	0,00	0,00	0,00			
UG2215	Bonificación Puertos Civil obras	Requisición para de horas a punto unida				2	Ushuaia			42.491,000,00	0,00	42.491,000,00	1,82,00,00	1,82,00,00	0,00	0,00	0,00			
UG2216	Bonificación Puertos Civil obras	Requisición para de horas a punto unida				2	Ushuaia			18.985,212,00	0,00	18.985,212,00	1,82,00,00	1,82,00,00	0,00	0,00	0,00			
UG2217	Bonificación Puertos Civil obras	Requisición para de horas a punto unida				2	Ushuaia			19.512,412,00	0,00	19.512,412,00	1,82,00,00	1,82,00,00	0,00	0,00	0,00			
UG2218	Bonificación Puertos Civil obras	Requisición para de horas a punto unida				2	Ushuaia			101.982,000,00	0,00	101.982,000,00	4,22,62,23,84	3,80,281,00	0,00	0,00	0,00			
UG2219	Bonificación Puertos Civil obras	Requisición para de horas a punto unida				2	Ushuaia			56.224,00	0,00	56.224,00	2,60,00,00,00	2,60,00,00,00	0,00	0,00	0,00			
UG2220	Bonificación Puertos Civil obras	Requisición para de horas a punto unida				2	Ushuaia			4.888,844,84	0,00	4.888,844,84	14,80,00,00,00	72,942,741,75	0,00	0,00	0,00			
UG2230	Bonificación Puertos Civil obras	Requisición para de horas a punto unida				2	Ushuaia			5.000,000,00	0,00	5.000,000,00	14,80,00,00,00	72,942,741,75	0,00	0,00	0,00			
TOTAL																				
											282.267.289,00	0,00	14.812.519,00	14.800.000,00	72.942.741,75	0,00	0,00	0,00	1,00	0,00

Observaciones:

- (1) Inexistencia de la fuente de financiamiento de la obra.
- (2) Inexistencia de la obra.
- (3) Inexistencia de la obra.
- (4) Inexistencia de la obra.
- (5) Inexistencia de la obra.
- (6) Inexistencia de la obra.
- (7) Inexistencia de la obra.
- (8) Inexistencia de la obra.
- (9) Inexistencia de la obra.
- (10) Inexistencia de la obra.
- (11) Inexistencia de la obra.
- (12) Inexistencia de la obra.
- (13) Inexistencia de la obra.
- (14) Inexistencia de la obra.
- (15) Inexistencia de la obra.
- (16) Inexistencia de la obra.
- (17) Inexistencia de la obra.
- (18) Inexistencia de la obra.
- (19) Inexistencia de la obra.



Provincia de Tierra del Fuego, Antártida
 e Islas del Atlántico Sur
 República Argentina
MINISTERIO DE FINANZAS PÚBLICAS

"2021- AÑO DEL TRIGESIMO ANIVERSARIO DE LA CONSTITUCION PROVINCIAL"

PROGRAMACION FISICA Y FINANCIERA DE LOS PROYECTOS DE INVERSION U OBRAS

Presupuesto 2022

Municipalidad FIDECOMISO DE RESPONSABILIDAD SOCIAL EMPRESARIAL

UOCLAF	UOCLAF	Fuente de financiamiento	Obligación con el proye	Fecha		Clase	Ubicación Geográfica	Avance Físico %		Costo Total	Ejecución acumulada al		Ejecución estimada al		Año 2022		Año 2023		Resto de los años	Anticipo Financiero 2021 (15)	Anticipo Financiero 2022	Rescuerdo Anticipo Financiero 2022 (16)	Rescuerdo Anticipo Financiero 2023 (17)	Rescuerdo Anticipo Financiero 2024 (18)	BDA	REDETERMINACION																					
				Inicio	Finalización			Contratual	(4)		(5)	(6)	(7)	(8)	(9)	(10)	(11)	(12)									(13)	(14)	(14)	(14)																	
UOCL45	1416UG	FIDECOMISO	RESPONSABILIDAD SOCIAL EMPRESARIAL	02/19	06/21	1	RIO GRANDE	1,35 %	1,35 %	\$ 15.383.986,69	\$ 89.411.444,66	\$ 207.806,31	\$ 207.806,31	\$ 70.336.709,56	\$ 19.077.741,11	-	-	-	-	-	-	-	-	-	-	-	-																				
UOCL46	1416UG	FIDECOMISO	RESPONSABILIDAD SOCIAL EMPRESARIAL	02/19	07/22	3	RIO GRANDE	76,73 %	76,73 %	\$ 12.577.171,92	\$ 58.070.753,28	\$ 174.824,92	\$ 174.824,92	\$ 2.021.151,59	\$ 10.856.020,99	-	-	-	-	-	-	-	-	-	-	-	-																				
UOCL47	1417UG	FIDECOMISO	RESPONSABILIDAD SOCIAL EMPRESARIAL	07/21	07/21	2	RIO GRANDE	1,39 %	15,07 %	-	-	-	-	-	-	-	-	-	-	-	-	-	-	-	-	-																					
Programación Financiera																																															
																						\$ 3.773.151,58	-	-	-	-	-	-	-	-	-	-	-	-	-	-	-	-	-	-	-	-	-	-	-	-	-
																						\$ 3.773.151,58	-	-	-	-	-	-	-	-	-	-	-	-	-	-	-	-	-	-	-	-	-	-	-	-	
																						\$ 1.790.289,92	-	-	-	-	-	-	-	-	-	-	-	-	-	-	-	-	-	-	-	-	-	-	-	-	
																						\$ 14.580.000,00	-	-	-	-	-	-	-	-	-	-	-	-	-	-	-	-	-	-	-	-	-	-	-	-	
																						\$ 8.754.098,62	-	-	-	-	-	-	-	-	-	-	-	-	-	-	-	-	-	-	-	-	-	-	-	-	
																						\$ 5.084.258,02	-	-	-	-	-	-	-	-	-	-	-	-	-	-	-	-	-	-	-	-	-	-	-	-	







Provincia de Tierra del Fuego,
 Antártida e Islas del Atlántico Sur
 República Argentina
 MINISTERIO DE FINANZAS PÚBLICAS

Instituto Fuegoíno de Turismo
CUADRO DE RECURSOS HUMANOS
POR UNIDAD DE ORGANIZACION U ORGANISMO
Personal de Otros Escalafones o Agrupamientos


Jurisdicción: 21				
Organismo: Instituto Fuegoíno de Turismo				
Unidad de Organización: 01				
Finalidad:				
Función:				
Cód.	Denominación	Cantidad de		COSTO ANUAL en pesos
		Cargos	Horas	
			Cátedras	
1000000000	ENCUADRAMIENTO GENERAL	63		
1010000000	AUTORIDADES SUPERIORES	3		
1010400000	Presidente	1		
1010600000	Secretario	2		
1020000000	PERSONAL DE GABINETE	2		
1021200000	Coordinador	2		
1030000000	PERSONAL DIRECTIVO	4		
1030100000	Director General	0		
1030400000	Director	4		
1040000000	PERSONAL SUPERIOR	19		
1040100000	Jefe de Departamento	13		
1040200000	Jefe de División	6		
1050000000	PERSONAL ADMINISTRATIVO Y TECNICO	26		
1050100000	Categoría 24	1		
1050200000	Categoría 23	2		
1050300000	Categoría 22	3		
1050400000	Categoría 21	0		
1050600000	Categoría 19	4		
1050700000	Categoría 18	1		
1050800000	Categoría 17	1		
1051000000	Categoría 15	1		
1051100000	Categoría 14	0		
1051500000	Categoría 10	12		
1060000000	PERSONAL DE OBRAS, MAESTRANZA Y SERVICIOS	10		
1060200000	Categoría 18	2		
1061000000	Categoría 10	8		
2000000000	ENCUADRAMIENTO PARTICULAR	21		
2060000000	ESCALAFON PROFESIONAL UNIVERSITARIO	21		
2060100000	PERSONAL DIRECTIVO	3		
2060101000	Director General	0		
2060103000	Director	3		
2060200000	PERSONAL SUPERIOR	11		
2060201000	Jefe de Departamento	7		
2060202000	Jefe de División	4		
2060300000	PERSONAL ADMINISTRATIVO Y TECNICO	7		
2060301000	Categoría A	2		
2060302000	Categoría B	0		
2060303000	Categoría C	0		
2060304000	Categoría D	1		
2060305000	Categoría E	4		
3000000000	TOTAL	84		205.047.923,71
4000000000	PERSONAL ADSCRIPTO AL ORGANISMO/ENTE	0		

Laboratorio del Fin del Mundo S.A.P.E.M
CUADRO DE RECURSOS HUMANOS
POR UNIDAD DE ORGANIZACION U ORGANISMO
Personal de Otros Escalafones o Agrupamientos

Jurisdicción: 41
Organismo: Laboratorio del Fin del Mundo S.A.P.E.M
Unidad de Organización: 01
Finalidad:
Función:

Cód.	Denominación	Cantidad de		COSTO ANUAL en pesos
		Cargos	Horas Cátedras	
1000000000	ENCUADRAMIENTO GENERAL	36		106.009.729,67
1010000000	AUTORIDADES SUPERIORES	0		
1020000000	PERSONAL DE GABINETE	0		
1030000000	PERSONAL DIRECTIVO	3		
1030100000	Director General	1		
1030200000	Sub-Director General	2		
1030300000	Auditor General Interno	0		
1030400000	Director	0		
10305990100	Gerencia General	0		
10306000000	Gerente	0		
10307000000	Subgerencia	0		
10400000000	PERSONAL SUPERIOR	13		
10400999999	Jefe de Area	6		
10401000000	Jefe de Departamento	7		
10500000000	PERSONAL ADMINISTRATIVO Y TECNICO	10		
10515000000	Categoría 10	10		
10600000000	PERSONAL DE OBRAS, MAESTRANZA Y SERVICIOS	10		
10601000000	Categoría 19	10		
30000000000	TOTAL	36		106.009.729,67






Caja Previsional de Policía
CUADRO DE RECURSOS HUMANOS
POR UNIDAD DE ORGANIZACION U ORGANISMO
Personal de Otros Escalafones o Agrupamientos

Jurisdicción:
 Organismo: Caja Previsional de Policía
 Unidad de Organización: 21
 Finalidad:
 Función:

Cód.	Denominación	Cantidad de		Código	COSTO ANUAL en pesos
		Cargos	Horas	Ubicación	
	(2)	(3)	(4)	Geográfica	(6)
	PLANTA PERMANENTE				
	AUTORIDADES SUPERIORES				
	Secretarios				
	Subsecretarios				
	Director	4			0.00
	Presidente	1			0.00
	Gerente	4			7.590.500,88
	PERSONAL DIRECTIVO				
	Director General				
	Subdirector General				
	Director				
	Director de Servicio				
	PERSONAL SUPERIOR				
	Jefe de Departamento				
	Jefe de División				
	Jefe Tesorería	1			1.084.711,66
	Subgrupo C				
	ENCUADRAMIENTO PARTICULAR				
	CAJA POLICIA TIERRA DEL FUEGO				
	PROFESIONALES				
	Profesional A - Auxiliar Superior de 3ra.	5			7.846.081,04
	Profesional B - Auxiliar Superior de 4ta	2			2.024.795,11
	PERSONAL ADMINISTRATIVO Y TÉCNICO				
	Auxiliar de 3ra.	8			8.677.693,32
	Auxiliar de 4ta.	7			6.869.840,54
	PERSONAL OBRAS, MAESTRANZA Y SERVICIOS				
	Auxiliar de 3ra.	1			903.926,39
	ANTIGÜEDAD, PERMANENCIA EN CATEGORIA				
	TITULO UNIVERSITARIO EN TODOS SUS NIVELES				
	DESARRAIGO				

"Las Islas Malvinas, Georgias y Sandwich del Sur, son y serán Argentinas"



ASISTENCIA SOCIAL AL PERSONAL				722.915,49
BENEFICIOS Y COMPENSACIONES				
TOTAL GENERAL	33			36.157.055,48

DIRECCIÓN PROVINCIAL DE PUERTOS
CUADRO DE RECURSOS HUMANOS
POR UNIDAD DE ORGANIZACIÓN U ORGANISMO
Personal de Otros Escalafones o Agrupamientos

Jurisdicción: 22					
Organismo: Dirección Provincial de Puertos					
Unidad de Organización: 01					
Finalidad:					
Función:					
Categoría	Cantidad	VACANTES	TOTAL Cargo/Agrupamiento (PRESUP 2022)	Valor Final	
	10	4	14	Director	80,608,330.19
	2	1	3	Director General	17,993,911.91
	13	12	25	Jefe de Departamento	114,496,913.09
	9	1	10	Jefe de División / Supervisor	43,908,053.21
	7	1	8	Jefe de Grupo	38,694,106.95
001	3	0	3	PACAL	9,697,505.01
002	2	0	2	PACAL	9,005,107.77
003	1	0	1	PACAL	3,254,997.71
004	2	0	2	PACAL	8,354,587.44
005	11	0	11	PACAL	45,026,694.84
007	1	0	1	PACAL	5,811,594.34
001	7	-7		PC	10,421,663.07
004	2	0	2	PMIP	7,420,648.88
005	3	0	3	PMIP	10,891,921.47
004	3	0	3	POYF	13,050,155.71
005	8	0	8	POYF	31,462,741.93
006	3	0	3	POYF	14,920,651.47
007	1	0	1	POYF	4,788,200.43
101	1	0	1	PP	4,728,415.90
102	1	0	1	PP	3,925,292.15
103	1	0	1	PP	3,232,641.88
114	4	0	4	PP	10,257,692.12
115	9	0	9	PP	18,572,942.83
001	6	0	6	PPIPSHLMA	18,607,701.40
002	4	-2	2	PPIPSHLMA	6,887,967.47
003	4	0	4	PPIPSHLMA	15,347,804.83
004	4	0	4	PPIPSHLMA	14,542,755.22
005	15	0	15	PPIPSHLMA	63,979,745.74
006	2	0	2	PPIPSHLMA	8,126,239.46
007	1	0	1	PPIPSHLMA	4,477,554.13
001	1	0	1	PPSP	3,007,047.60
002	1	0	1	PPSP	4,037,192.03
004	4	0	4	PPSP	15,010,949.90
005	8	0	8	PPSP	32,471,002.06
002	1	0	1	PTPEPEOTIC	3,228,405.21
004	2	0	2	PTPEPEOTIC	9,225,421.31
005	2	0	2	PTPEPEOTIC	8,210,739.92
007	2	0	2	PTPEPEOTIC	8,797,233.80
	161		171 Total		726,482,530.38

"Las Islas Malvinas, Georgias y Sandwich del Sur, son y serán Argentinas"

OBRA SOCIAL DE LA PROVINCIA DE TIERRA DEL FUEGO

PLANTA POLITICA	Planta ocupada	Vacantes	Licenciados	Total Planta	Importe 2022
AUTORIDADES SUPERIORES	4	0	0	4	15.248.661,03
PRESIDENTE	1			1	4.188.064,10
DIRECTORES	3			3	11.060.596,93
PERSONAL DE GABINETE	9	1	0	13	46.542.670,97
COORDINADOR INSTITUCIONAL		1		1	3.769.302,07
COORDINADOR ADMINISTRATIVO	1			1	3.769.302,07
COORDINADOR PRESTACIONES				1	3.769.302,07
COORDINADOR JURIDICO	1			1	3.769.302,07
COORDINADOR SISTEMAS	1			1	3.769.302,07
COORDINACIÓN SERVICIOS				1	3.769.302,07
COORDINACIÓN MEDICA				1	3.769.302,07
AUDITOR INTERNO	1			1	4.349.169,88
DELEGADO BUENOS AIRES	1			1	3.318.223,44
DELEGADO RIO GRANDE	1			1	3.318.223,44
DELEGADO TOLHUIN	1			1	3.318.223,44
REPRESENTACION CORDOBA	1			1	2.765.260,15
SECRETARIO PRIVADO categoría 22	1			1	3.088.456,09
TOTAL	13	1	0	17	61.791.331,99

PLANTA PERMANENTE
PERSONAL ADMINISTRATIVO Y TECNICO

CATEGORIA 24 - P.A.y T.	9		1	5	21.555.765,74
CATEGORIA 23 - P.A.y T.	9	1		13	49.960.626,45
CATEGORIA 22 - P.A.y T.	19	4		27	86.361.022,36
CATEGORIA 21 - P.A.y T.	48	7	2	48	151.908.628,83
CATEGORIA 20 - P.A.y T.	3			3	9.230.526,54
CATEGORIA 19 - P.A.y T.	6	1		8	24.285.438,87
CATEGORIA 18 - P.A.y T.	2			1	2.837.521,95
CATEGORIA 17 - P.A.y T.	1	1		1	2.810.507,54
CATEGORÍA 16 - P.A.y T.	6	2	1	4	10.973.530,22
CATEGORÍA 15 - P.A.y T.	3			3	8.520.737,56
CATEGORIA 14 - P.A.y T.	5			6	16.685.046,18
CATEGORIA 13 - P.A.y T.	2			4	10.692.270,22
CATEGORIA 12 - P.A.y T.				0	-
CATEGORIA 11 - P.A.y T.				0	-
CATEGORIA 10 - P.A.y T.	62	8	3	69	171.620.843,21
TOTAL	175	24	7	192	567.442.465,66

PLANTA PERMANENTE
PERSONAL DE OBRA Y MAESTRANZA

CATEGORÍA 14 - P.O.M.y S.	1			1	2.699.075,11
CATEGORIA 13 - P.O.M.y S.	3			3	7.647.070,83
TOTAL	4	0	0	4	10.346.145,94

PLANTA TRANSITORIA
P.A. Y T.

"Las Islas Malvinas, Georgias y Sandwich del Sur, son y serán Argentinas"

CATEGORIA 21 - TRANS.-P.A.y T.	3	1	0	1	2.459.673,12
TOTAL	3	1	0	1	2.459.673,12


TOTAL GENERAL	195	26	7	214	642.039.616,72
----------------------	------------	-----------	----------	------------	-----------------------


- Asignaciones familiares	3.900.000,00
- Otras Asistencias Sociales al Personal	823.970,24
Total Inciso 1- Gastos en Personal	646.763.586,96

ACLARACION:

Se deberá adjuntar a la presente, la composición de cada una de las categorías, indicando agente por agente con su costo correspondiente.

(*) El presente total deberá coincidir con la distribución efectuada por partida menos la asistencia social al personal.







INSTITUTO PROVINCIAL DE VIVIENDA Y HÁBITAT
CUADRO DE RECURSOS HUMANOS
POR UNIDAD DE ORGANIZACION U ORGANISMO
Personal de Otros Escalafones o Agrupamientos

Jurisdicción: 23
Organismo: Instituto Provincial de Vivienda y Hábitat
Unidad de Organización: 01
Finalidad:
Función:


Cód.	Denominación	Cantidad de		COSTO ANUAL en pesos
		Cargos	Horas Cátedras	
1000000000	ENCUADRAMIENTO GENERAL	260		680.000.000,00
1010000000	AUTORIDADES SUPERIORES	2		
1010400000	Presidente	1		
1010500000	Vicepresidente	1		
1020000000	PERSONAL DE GABINETE	6		
1021100000	Auxiliar	5		
1021800000	Delegado	1		
1030000000	PERSONAL DIRECTIVO	48		
1030100000	Director General	6		
1030200000	Sub-Director General	11		
1030300000	Auditor General Interno	1		
1030400000	Director	30		
1040000000	PERSONAL SUPERIOR	90		
1040100000	Jefe de Departamento	55		
1040200000	Jefe de División	35		
1050000000	PERSONAL ADMINISTRATIVO Y TECNICO	114		
1050100000	Categoría 24	16		
1050200000	Categoría 23	11		
1050300000	Categoría 22	7		
1050400000	Categoría 21	38		
1050500000	Categoría 20	1		
1050600000	Categoría 19	9		
1050700000	Categoría 18	1		
1050800000	Categoría 17	25		
1051000000	Categoría 15	0		
1051500000	Categoría 10	6		
1060000000	PERSONAL DE OBRAS, MAESTRANZA Y SERVICIOS	0		
2000000000	ENCUADRAMIENTO PARTICULAR	0		
3000000000	TOTAL	260		

"Las Islas Malvinas, Georgias y Sandwich del Sur, son y serán Argentinas"



0000000000 | 15 | 170 | 000.000.000.00

"Las Islas Malvinas, Georgias y Sandwich del Sur, son y serán Argentinas"



Dirección Provincial de Energía
CUADRO DE RECURSOS HUMANOS
POR UNIDAD DE ORGANIZACION U ORGANISMO
Personal de Otros Escalafones o Agrupamientos

Jurisdicción: 25
 Organismo: Dirección Provincial de Energía
 Unidad de Organización: 01
 Finalidad:
 Función:

Cód.	Denominación	Cantidad de		COSTO ANUAL en pesos
		Cargos	Horas Cátedras	
1000000000	ENCUADRAMIENTO GENERAL	3		
1010000000	AUTORIDADES SUPERIORES	2		
1010400000	Presidente	1		
1010500000	Vicepresidente	1		
1020000000	PERSONAL DE GABINETE	0		
1021200000	Coordinador	0		
1021300000	Categoría A	0		
1030000000	PERSONAL DIRECTIVO	1		
1030100000	Director General	1		
1040000000	PERSONAL SUPERIOR	0		
1050000000	PERSONAL ADMINISTRATIVO Y TECNICO	0		
1060000000	PERSONAL DE OBRAS, MAESTRANZA Y SERVICIOS	0		
2000000000	ENCUADRAMIENTO PARTICULAR	158		
2040000000	DIRECCION PROVINCIAL DE ENERGIA	158		
2040100000	PERSONAL SUPERIOR	25		
20401010000	Categoría 18	4		
20401020000	Categoría 17	6		
20401030000	Categoría 16	8		
20401040000	Categoría 15	7		
2040200000	PERSONAL ADMINISTRATIVO Y TECNICO	133		
20402010000	Categoría 14	8		
20402020000	Categoría 13	17		
20402030000	Categoría 12	1		
20402040000	Categoría 11	5		
20402050000	Categoría 10	6		
20402060000	Categoría 09	16		
20402070000	Categoría 08	5		
20402080000	Categoría 07	32		
20402090000	Categoría 06	2		

"Las Islas Malvinas, Georgias y Sandwich del Sur, son y serán Argentinas"

2060210000	Categoría 04	31	
2060000000	ESCALAFON PROFESIONAL UNIVERSITARIO	0	
2060100000	PERSONAL DIRECTIVO	0	
2060200000	PERSONAL SUPERIOR	0	
2060300000	PERSONAL ADMINISTRATIVO Y TECNICO	0	
3000000000	TOTAL	161	728.040.378,00
4000000000	PERSONAL ADSCRIPTO AL ORGANISMO/ENTE	0	






Dirección Provincial de Obras y Servicios Públicos
 CUADRO DE RECURSOS HUMANOS
 POR UNIDAD DE ORGANIZACION U ORGANISMO
 Personal de Otros Escalafones o Agrupamientos


Jurisdicción: 26
 Organismo: Dirección Provincial de Obras y Servicios Públicos
 Unidad de Organización: 01
 Finalidad:
 Función:

Cód.	Denominación	Cantidad de		COSTO ANUAL en pesos
		Cargos	Horas Cátedras	
1000000000	ENCUADRAMIENTO GENERAL	195		473.629.457,80
1010000000	AUTORIDADES SUPERIORES	2		
1010400000	Presidente	1		
1010500000	Vicepresidente	1		
1020000000	PERSONAL DE GABINETE	1		
1021200000	Coordinador	1		
1030000000	PERSONAL DIRECTIVO	16		
1030100000	Director General	1		
1030200000	Sub-Director General	0		
1030300000	Auditor General Interno	1		
1030400000	Director	0		
1030500000	Subdirector	0		
10305990100	Gerencia General	1		
1030600000	Gerente	10		
1030700000	Subgerencia	3		
1040000000	PERSONAL SUPERIOR	75		
10400999999	Jefe de Area	10		
1040100000	Jefe de Departamento	26		
1040200000	Jefe de División	0		
1040300000	Jefe de Grupo	0		
1040500000	Responsable de Sector	39		
1050000000	PERSONAL ADMINISTRATIVO Y TECNICO	36		
1050200000	Categoría 23	0		
1050300000	Categoría 22	0		
1050400000	Categoría 21	0		
1050500000	Categoría 20	20		
1050600000	Categoría 19	0		

"Las Islas Malvinas, Georgias y Sandwich del Sur, son y serán Argentinas"

1051000000	Categoría 17	1	
1051200000	Categoría 13	5	
1051300000	Categoría 12	5	
1051400000	Categoría 11	1	
1051500000	Categoría 10	0	
1060000000	PERSONAL DE OBRAS, MAESTRANZA Y SERVICIOS	65	
1060100000	Categoría 19	12	
1060400000	Categoría 16	0	
1060500000	Categoría 15	5	
1060600000	Categoría 14	19	
1060700000	Categoría 13	17	
1060800000	Categoría 12	11	
1060900000	Categoría 11	1	
2000000000	ENCUADRAMIENTO PARTICULAR	0	
2060000000	ESCALAFON PROFESIONAL UNIVERSITARIO	0	
2060100000	PERSONAL DIRECTIVO	0	
2060200000	PERSONAL SUPERIOR	0	
2060300000	PERSONAL ADMINISTRATIVO Y TECNICO	0	
3000000000	TOTAL	195	473.629.457,80



Dirección Provincial de Vialidad
 CUADRO DE RECURSOS HUMANOS
 POR UNIDAD DE ORGANIZACION U ORGANISMO
 Personal de Otros Escalafones o Agrupamientos

Jurisdicción: 24
 Organismo: Dirección Provincial de Vialidad
 Unidad de Organización:
 01
 Finalidad:
 Función:



Cód.	Denominación	Cantidad de		COSTO ANUAL en pesos
		Cargos	Horas	
			Cátedras	
1000000000	ENCUADRAMIENTO GENERAL	40		335.722.137,28
1010000000	AUTORIDADES SUPERIORES	2		8.675.459,63
1010400000	Presidente	1		4.819.699,79
1010500000	Vicepresidente	1		3.855.759,84
1020000000	PERSONAL DE GABINETE	4		6.866.306,34
1021300000	Categoría A	2		3.404.031,11
1021400000	Categoría B	2		3.262.275,23
1030000000	PERSONAL DIRECTIVO	6		10.671.616,93
1030400000	Director	6		10.671.616,93
1040000000	PERSONAL SUPERIOR	28		65.099.761,68
1040100000	Jefe de Departamento	11		25.039.742,10
1040200000	Jefe de División	17		40.060.039,58
1050000000	PERSONAL ADMINISTRATIVO Y TECNICO	0		
1060000000	PERSONAL DE OBRAS, MAESTRANZA Y SERVICIOS	0		
2000000000	ENCUADRAMIENTO PARTICULAR	115		244.608.972,70
2070000000	DIRECCIÓN PROVINCIAL DE VIALIDAD	115		244.608.972,70
2070800000	Categoría 8	4		4.070.447,88
2070900000	Categoría 9	1		1.312.461,20
2071000000	Categoría 10	5		7.581.798,41
2071100000	Categoría 11	4		9.176.155,41
2071200000	Categoría 12	5		11.470.194,26
2071300000	Categoría 13	26		58.720.259,50
2071400000	Categoría 14	18		39.851.687,22
2071500000	Categoría 15	31		64.764.113,89
2071600000	Categoría 16	9		20.174.577,11
2071700000	Categoría 17	2		4.588.077,70
2071800000	Categoría 18	5		10.288.510,45
2071900000	Categoría 19	5		12.600.689,67
3000000000	TOTAL	155		335.722.137,28

"Las Islas Malvinas, Georgias y Sandwich del Sur, son y serán Argentinas"

Caja de Previsión Social de la Provincia de Tierra del Fuego
CUADRO DE RECURSOS HUMANOS
POR UNIDAD DE ORGANIZACION U ORGANISMO
Personal de Otros Escalafones o Agrupamientos

Jurisdicción: 31
 Organismo: Caja de Previsión Social de la Provincia
 Unidad de Organización: 01
 Finalidad:
 Función:

Cód.	Denominación	Cantidad de		COSTO ANUAL en pesos
		Cargos	Horas Cátedras	
1000000000	ENCUADRAMIENTO GENERAL	82		181.131.548,83
1010000000	AUTORIDADES SUPERIORES	4		16.474.136,05
1010200000	Vocal	3		11.794.898,52
1010400000	Presidente	1		3.679.237,53
1020000000	PERSONAL DE GABINETE	5		10.790.946,07
1020500000	Contador General	0		0,00
1020600000	Auditor Interno	0		0,00
1020900000	Secretario Privado	5		10.790.946,07
1021200000	Coordinador	0		0,00
1030000000	PERSONAL DIRECTIVO	0		0,00
1040000000	PERSONAL SUPERIOR	0		0,00
1050000000	PERSONAL ADMINISTRATIVO Y TECNICO	73		154.886.466,72
1050100000	Categoría 24	6		20.034.663,51
1050200000	Categoría 23	5		13.968.674,71
1050300000	Categoría 22	7		18.700.500,98
1050400000	Categoría 21	24		50.516.289,12
1050600000	Categoría 19	1		2.274.953,90
1050700000	Categoría 18	3		6.173.506,45
1050800000	Categoría 17	3		6.583.671,18
1050900000	Categoría 16	2		4.007.746,31
1051000000	Categoría 15	3		4.705.393,19
1051300000	Categoría 12	1		2.230.483,34
1051500000	Categoría 10	18		25.670.584,03
3000000000	TOTAL	82		181.131.548,83
4000000000	PERSONAL ADSCRIPTO AL ORGANISMO/ENTE	0		0,00







Fiscalía de Estado
CUADRO DE RECURSOS HUMANOS
POR UNIDAD DE ORGANIZACION U ORGANISMO
Personal de Otros Escalafones o Agrupamientos

Jurisdicción: 40
Organismo: Fiscalía de Estado
Unidad de Organización: 01
Finalidad:
Función:

Cód.	Denominación	Cantidad de		COSTO ANUAL en pesos
		Cargos	Horas Cátedras	
10000000000	ENCUADRAMIENTO GENERAL	18		125.969.694,00
	FISCAL DE ESTADO	1		
	FISCAL ADJUNTO	1		
	SECRETARIO	1		
	PROSECRETARIO	3		
	OFICIAL SUPERIOR	2		
	OFICIAL PRINCIPAL	5		
	OFICIAL	1		
	AUXILIAR	4		
30000000000	TOTAL	18		125.969.694,00



Tribunal de Cuentas de la Provincia de Tierra del Fuego
 CUADRO DE RECURSOS HUMANOS
 POR UNIDAD DE ORGANIZACION U ORGANISMO
 Personal de Otros Escalafones o Agrupamientos

Jurisdicción: 40
 Organismo: Tribunal de Cuentas de la Provincia
 Unidad de Organización: 01
 Finalidad:
 Función:

Cód.	Denominación (2)	Cantidad de		Código Ubicación Geográfica (5)	COSTO ANUAL en pesos (6)
		Cargos (3)	Horas Cátedras (4)		
1000000000	ENCUADRAMIENTO GENERAL	18			\$ 140.946.292,77
1010000000	AUTORIDADES SUPERIORES	7			\$ 86.419.446,72
1010200000	Vocal	3		3	\$ 51.691.131,22
1010600000	Secretario	2		2	\$ 16.979.779,13
1010800000	Prosecretario	2		2	\$ 16.748.536,37
1020000000	PERSONAL DE GABINETE	11			\$ 55.525.836,05
1020900000	Secretario Privado	4		4	\$ 14.827.164,82
1021000000	Relator	6		6	\$ 34.622.803,25
1021900000	Asesor Legal	1		1	\$ 6.075.867,98
2000000000	ENCUADRAMIENTO PARTICULAR	156			\$ 640.561.546,42
2020100000	PERSONAL SUPERIOR	66			\$ 308.791.546,14
2020102000	Cuerpo de Auditores	33		33	\$ 161.305.182,34
2020103000	Cuerpo de Abogados	25		25	\$ 112.743.404,06
2020104000	Director de Administración	1		1	\$ 5.593.666,24
2020105000	Sub-Director de Administración	1		1	\$ 4.472.041,60
2020107000	Jefe de Contabilidad y Presupuesto	1		1	\$ 4.780.458,26
2020108000	Otros Profesionales	4		4	\$ 19.896.803,63
2020200000	PERSONAL ADM Y TECNICO	89			\$ 326.362.778,72
2020201000	Revisor de Cuentas	53		53	\$ 208.771.862,34
2020202000	Asistente o Secretario	11		11	\$ 34.895.549,12
2020203000	Administrativo	16		16	\$ 52.260.550,27
2020204000	Procurador	1		1	\$ 3.336.577,59
2020205000	Técnico en informática	7		7	\$ 23.422.137,54
2020206000	Auditor Interno	1		1	\$ 3.676.101,85
2020300000	PERSONAL DE MAESTRANZA	2			\$ 5.407.221,57
2020301000	Maestranza	2		2	\$ 5.407.221,57
3000000000	TOTAL GENERAL	174			\$ 781.506.825,19

Observaciones:



**CUADRO DE RECURSOS HUMANOS
POR UNIDAD DE ORGANIZACION U ORGANISMO
Personal de Otros Escalafones o Agrupamientos**

Cód.	Denominación (2)	Cantidad de Cargos (3)	Horas Cátedras (4)	Código	
				Ubicación Geográfica (5)	COSTO ANUAL en pesos (6)
1000000000	ENCUADRAMIENTO GENERAL	179			509.396.046,90
1010000000	AUTORIDADES SUPERIORES	4			25.999.244,87
1011200000	Director Ejecutivo	1		USH	7.853.885,51
1111111111	Director Provincial	3		1 RG 1 USH	18.145.359,36
1011400000	Asesor	0			0,00
1020000000	PERSONAL DE GABINETE	5			21.048.610,70
1021100000	Auxiliar	0			0,00
1021200000	Coordinador	2		2 RG	8.648.937,42
1022000000	Coordinador A	2		1 RG 1 CABA	9.826.376,32
1022100000	Coordinador B	0			0,00
1027000000	Asistente A	0			0,00
1028000000	Asistente B	1		USH	2.573.296,96
1030000000	PERSONAL DIRECTIVO	16			53.452.623,35
1030100000	Director General	1		USH	3.495.590,21
1030200000	Sub-Director General	2		1 RG 1 USH	7.499.913,79
1030400000	Director	13		10 USH 2 RG 1 CABA	42.457.119,35
1040000000	PERSONAL SUPERIOR	62			187.795.739,93
1040100000	Jefe de Departamento	39		31 USH 8 RG	118.918.923,83
1040200000	Jefe de División	23		2 CABA 7 RG 14 USH	68.876.816,10
1050000000	PERSONAL ADMINISTRATIVO Y TECNICO	80			197.400.327,97
1050100000	Categoría 24	0			0,00
1050200000	Categoría 23	1		USH	2.123.890,30
1050300000	Categoría 22	0			0,00
1050400000	Categoría 21	2		1 RG 1 USH	5.981.930,64
1050500000	Categoría 20	0			0,00
1050600000	Categoría 19	5		3 USH 1 RG 1 CABA	10.990.086,08
1050700000	Categoría 18	3		2 USH 1 RG	8.678.794,43
1050800000	Categoría 17	4		2 USH 2 RG	9.625.954,12
1050900000	Categoría 16	0			0,00
1051000000	Categoría 15	1		USH	2.047.425,48
1051100000	Categoría 14	0			0,00
1051200000	Categoría 13	0			0,00
1051300000	Categoría 12	0			0,00
1051400000	Categoría 11	0			0,00
1051500000	Categoría 10	64		4 CABA 38 RG 22 USH	157.952.246,92
1060000000	PERSONAL DE OBRAS, MAESTRANZA	12			23.699.500,08
1060100000	Categoría 19	0			0,00
1060200000	Categoría 18	0			0,00
1060300000	Categoría 17	0			0,00
1060400000	Categoría 16	0			0,00
1060500000	Categoría 15	0			0,00
1060600000	Categoría 14	0			0,00
1060700000	Categoría 13	0			0,00
1060800000	Categoría 12	0			0,00
1060900000	Categoría 11	0			0,00
1061000000	Categoría 10	12		7 USH 5 RG	23.699.500,08
2060000000	ESCALAFON PROFESIONAL UNIVERSITARIO	67			310.813.321,09
2060100000	PERSONAL DIRECTIVO	28			151.249.979,09
2060101000	Director General	9		5 USH 1 RG 3 CABA	51.174.293,00
2060102000	Sub-Director General	6		1 RG 5 USH	34.008.229,52
2060103000	Director	13		4 RG 3 CABA 6 USH	66.067.456,57
2060200000	PERSONAL SUPERIOR	16			74.980.526,65
2060201000	Jefe de Departamento	12		7 USH 4 RG 1 CABA	57.088.821,13
2060202000	Jefe de División	4		2 USH 2 RG	17.891.705,52
2060300000	PERSONAL ADMINISTRATIVO Y TECNICO	23			84.582.815,35
2060301000	Categoría A	3		2 RG 1 USH	15.200.037,52
2060302000	Categoría B	1		CABA	4.705.486,36
2060303000	Categoría C	8		2 USH 1 RG 5 CABA	29.214.220,58
2060304000	Categoría D	2		1 CABA 1 USH	8.207.373,44
2060305000	Categoría E	9		5 USH 2 RG 2 CABA	27.255.697,45
3000000000	TOTAL	246			820.209.367,99
4000000000	PERSONAL ADSCRIPTO AL ORGANISMO	2		RG	2.479.089,60
	Totales				822.688.457,60

"Las Islas Malvinas, Georgias y Sandwich del Sur, son y serán Argentinas"

Unidad de Organización:
 Finalidad:
 Función:

Cód.	Denominación (2)	Cantidad de		Código Ubicación Geográfica (5)	COSTO ANUAL en pesos (6)
		Cargos (3)	Horas Cátedras (4)		
	AUTORIDADES SUPERIORES				
	Presidente	1			3.515.031,95
	Secretarios	2			5.624.050,95
	PERSONAL DE GABINETE				0,00
	Coordinador				0,00
	Categoría A	3			6.327.057,42
	Categoría B	4			7.030.063,62
	PERSONAL DIRECTIVO				0,00
	Director General		2		1.224.650,79
	Subdirector General				0,00
	Directores		10		4.101.428,55
	Director de Servicio				0,00
	PERSONAL SUPERIOR				0,00
	Jefe de Departamento		21		6.249.789,00
	Jefe de División		5		1.036.235,67
	PLANTA PERMANENTE				0,00
	PERSONAL ADMINISTRATIVO Y TÉCNICO				0,00
	Categoría 24	7			14.982.975,95
	Categoría 23	12			21.668.162,89
	Categoría 22	25			41.849.910,89
	Categoría 21	9			15.040.258,83
	Categoría 20	0			0,00
	Categoría 19	22			33.174.824,01
	Categoría 18	4			5.688.306,24
	Categoría 17	0			0,00
	Categoría 16	0			0,00
	Categoría 15	0			0,00
	Categoría 14	0			0,00
	Categoría 13	0			0,00
	Categoría 12	0			0,00
	Categoría 11	0			0,00
	Categoría 10	8			10.380.685,75
	Subgrupo D				0,00
	Subgrupo C				0,00



Lenny Bernabeo
 Jefe de Oficina
 IPRA
 No



Categoría 24			0,00
Categoría 23	0		0,00
Categoría 22			0,00
Categoría 21			0,00
Categoría 20			0,00
Categoría 19			0,00
Categoría 18			0,00
Categoría 17			0,00
Categoría 16			0,00
Categoría 15			0,00
Categoría 14			0,00
Categoría 13			0,00
Categoría 12			0,00
Categoría 11			0,00
Categoría 10	4		4.298.741,60
PERSONAL OBRAS, MAESTRANZA Y SERV.			0,00
Categoría 19			0,00
Categoría 18			0,00
Categoría 17			0,00
Categoría 16			0,00
Categoría 15			0,00
Categoría 14			0,00
Categoría 13			0,00
Categoría 12			0,00
Categoría 11			0,00
Categoría 10	0		0,00
ANTIGÜEDAD, PERMANENCIA EN CATEGORIA			0,00
TITULO UNIVERSITARIO EN TODOS SUS NIVELES			0,00
DESARRAIGO			0,00
ASIGNACIONES FAMILIARES			2.477.474,48
CONTRIBUCIONES PATRONALES			45.975.618,06
BENEFICIOS Y COMPENSACIONES (BECAS ESTUDIO)			5.139.394,00
TOTAL GENERAL	111		248.347.084,09

Observaciones:

firma y sello

Leila F. Bernadello
 Jefe. Depto. Personal
 IPRA
 A/c.

